

УТВЕРЖДАЮ: Заказчик: _____/_____/_____ М.П.	СОГЛАСОВАНО: Исполнитель: Генеральный директор ООО «АС» _____ Л.Ю. Соколова М.П.
---	---



**Аналитический отчет по результатам
независимой оценки качества предоставления
услуг образовательными муниципальными
учреждениями Сакского района Республики
Крым**

ВВЕДЕНИЕ	3
ОСНОВАНИЯ ДЛЯ ПРОВЕДЕНИЯ ИССЛЕДОВАНИЯ	3
Цель исследования	3
Задачи исследования	3
Объект исследования	4
Предмет исследования	4
Перечень исследуемых показателей	4
Инструментарий исследования	6
ОСНОВНЫЕ РЕЗУЛЬТАТЫ ИССЛЕДОВАНИЯ	8
Общий рейтинг образовательных организаций по результатам независимой оценки качества	8
Полнота и актуальность информации об организации и ее деятельности	14
Наличие сведений о педагогических работниках организации	18
Доступность взаимодействия с получателями образовательных услуг по телефону, по электронной почте, с помощью электронных сервисов, в том числе наличие возможности внесения предложений, направленных на улучшение работы организации	22
Доступность сведений о ходе рассмотрения обращений граждан, поступивших в организацию от получателей образовательных услуг (по телефону, по электронной почте, с помощью электронных сервисов)	26
Материально-техническое и информационное обеспечение организации	30
Условия для индивидуальной работы с обучающимися	38
Наличие дополнительных образовательных программ	42
Наличие возможности развития творческих способностей и интересов обучающихся, включая их участие в конкурсах и олимпиадах (в том числе во всероссийских и международных), выставках, смотрах, физкультурных мероприятиях, спортивных мероприятиях, в том числе в официальных спортивных соревнованиях, и других массовых мероприятиях	46
Наличие возможности оказания психолого-педагогической, медицинской и социальной помощи обучающимся.	50
Наличие условий организации обучения и воспитания обучающихся с ограниченными возможностями здоровья и инвалидов.	54
Доброжелательность и вежливость работников	58
Удовлетворенность материально-техническим обеспечением организации	62
Удовлетворенность качеством предоставляемых образовательных услуг	66
Готовность рекомендовать организацию родственникам и знакомым	70
ВЫВОДЫ И РЕКОМЕНДАЦИИ	74
ПРИЛОЖЕНИЕ №1 ПЕРЕЧЕНЬ ОБРАЗОВАТЕЛЬНЫХ ОРГАНИЗАЦИЙ ДЛЯ ПРОВЕДЕНИЯ НОКО В 2017 ГОДУ	199

Основания для проведения исследования

- Федеральный закон от 29 декабря 2012 года № 273-ФЗ «Об образовании в Российской Федерации»,
- № 256-ФЗ от 21.07.2014 года «О независимой оценке качества оказания услуг учреждениями в сфере культуры, социального обслуживания, охраны здоровья и образования»,
- Указ Президента Российской Федерации от 7 мая 2012 г. N 597 "О мероприятиях по реализации государственной социальной политики";
- Постановление Правительства Российской Федерации от 10 июля 2013 г. N 582 "Об утверждении Правил размещения на официальном сайте образовательной учреждении в информационно-телекоммуникационной сети "Интернет" и обновления информации об образовательной учреждении";
- Постановление Правительства Российской Федерации от 5 августа 2013 г. N 662 "Об осуществлении мониторинга системы образования";
- Приказ Минобрнауки России от 10.12.2013 N 1324 "Об утверждении показателей деятельности образовательной учреждении, подлежащей самообследованию";
- Приказ Минобрнауки России от 05.12.2014 N 1547 "Об утверждении показателей, характеризующих общие критерии оценки качества образовательной деятельности учреждений, осуществляющих образовательную деятельность";
- Методические рекомендации по проведению независимой оценке качества образовательной деятельности учреждений, осуществляющих образовательную деятельность (утвержденных Минобрнауки России 01.04.2015), и в целях обеспечения организационной, технической и информационно-методической поддержки осуществления независимой оценки качества предоставления услуг образовательными муниципальными учреждениями Сакского района Республики Крым.
- Методические рекомендации Министерства образования и науки Российской Федерации от 14.09.2016 № 02-860.

Цель исследования

Получение по результатам независимой оценки полной объективной информации о качестве образования в организациях, осуществляющих образовательную деятельность на территории Сакского района Республики Крым.

Задачи исследования

- Разработка методики сбора, обобщения и анализа информации для целей проведения независимой оценки качества образовательной деятельности (далее по тексту – НОКОД) учреждений в соответствии с определенными критериями и показателями, особенностями осуществляемой образовательной

деятельностью учреждений, определенных отделом образования Администрации Сакского района Республики Крым для проведения независимой оценки качества оказания услуг;

- Осуществление сбора, обобщения и анализа информации о качестве образовательной деятельности, осуществляемой учреждениями;
- Представление информации о результатах мониторинга качества образовательной деятельности учреждений, проекта итоговых аналитических материалов.

Объект исследования

Объектом исследования являются организации, осуществляющие образовательную деятельность на территории Сакского района республики Крым. В оценке принимает участие 69 образовательных организаций. Перечень образовательных организаций для проведения независимой оценки качества образования в 2017 году приведен в приложении №1 к настоящему исследованию.

Предмет исследования

Качество образовательной деятельности организаций, осуществляющих образовательную деятельность.

Перечень исследуемых показателей

Согласно Федеральному закону от 29 декабря 2012 г. №273-ФЗ «Об образовании в Российской Федерации» с учетом всех актуальных дополнений и изменений, независимая оценка качества образовательной деятельности организаций проводится по 4 группам критериев:

- открытость и доступность информации об организациях, осуществляющих образовательную деятельность;
- комфортность условий, в которых осуществляется образовательная деятельность;
- доброжелательность, вежливость, компетентность работников;
- удовлетворенность качеством образовательной деятельности организаций.

Показатели, детализирующие названные критерии, утверждены Приказом Минобрнауки России от 05.12.2014 N 1547. Они представляют собой параметры деятельности образовательной организации, которые нужно оценить в баллах или процентах.

Общественный совет при управлении образования и науки области в соответствии с п.3 ч.7 ст.95.2 ФЗ №273-ФЗ (протокол №1 от 14.03.2017) установил дополнительные критерии НОК:

- Удовлетворенности качеством воспитательной деятельности организаций
- Удовлетворенность качеством платных образовательных услуг

Показатели,
Характеризующие общие критерии оценки качества образовательной
деятельности организаций, осуществляющих образовательную деятельность

N п./п	Показатели	Единица измерения (значение показателя)
<i>Основные критерии независимой оценки качества работы образовательных организаций</i>		
I.	Показатели, характеризующие общий критерий оценки качества образовательной деятельности организаций, осуществляющих образовательную деятельность, касающийся открытости и доступности информации об организациях, осуществляющих образовательную деятельность	
1.1.	Полнота и актуальность информации об организации, осуществляющей образовательную деятельность (далее - организация), и ее деятельности, размещенной на официальном сайте организации в информационно-телекоммуникационной сети "Интернет" (далее - сеть Интернет) (для государственных (муниципальных) организаций - информации, размещенной, в том числе на официальном сайте в сети Интернет www.bus.gov.ru)	Баллы (от 0 до 10)
1.2.	Наличие на официальном сайте организации в сети Интернет сведений о педагогических работниках организации	Баллы (от 0 до 10)
1.3.	Доступность взаимодействия с получателями образовательных услуг по телефону, по электронной почте, с помощью электронных сервисов, предоставляемых на официальном сайте организации в сети Интернет, в том числе наличие возможности внесения предложений, направленных на улучшение работы организации	Баллы (от 0 до 10)
1.4.	Доступность сведений о ходе рассмотрения обращений граждан, поступивших в организацию от получателей образовательных услуг (по телефону, по электронной почте, с помощью электронных сервисов, доступных на официальном сайте организации)	Баллы (от 0 до 10)
II.	Показатели, характеризующие общий критерий оценки качества образовательной деятельности организаций, осуществляющих образовательную деятельность, касающийся комфортности условий, в которых осуществляется образовательная деятельность	
2.1.	Материально-техническое и информационное обеспечение организации	Баллы (от 0 до 10)
2.2.	Наличие необходимых условий для охраны и укрепления здоровья, организации питания обучающихся	Баллы (от 0 до 10)
2.3.	Условия для индивидуальной работы с обучающимися	Баллы (от 0 до 10)
2.4.	Наличие дополнительных образовательных программ	Баллы (от 0 до 10)
2.5.	Наличие возможности развития творческих способностей и интересов обучающихся, включая их участие в конкурсах и олимпиадах (в том числе во всероссийских и международных), выставках, смотрах, физкультурных мероприятиях, спортивных мероприятиях, в том числе в официальных спортивных соревнованиях, и других массовых мероприятиях	Баллы (от 0 до 10)
2.6.	Наличие возможности оказания психолого-педагогической, медицинской и социальной помощи обучающимся	Баллы (от 0 до 10)
2.7.	Наличие условий организации обучения и воспитания обучающихся с ограниченными возможностями здоровья и инвалидов	Баллы (от 0 до 10)

N п./п	Показатели	Единица измерения (значение показателя)
III.	Показатели, характеризующие общий критерий оценки качества образовательной деятельности организаций, осуществляющих образовательную деятельность, касающийся доброжелательности, вежливости, компетентности работников	
3.1.	Доля получателей образовательных услуг, положительно оценивающих доброжелательность и вежливость работников организации от общего числа опрошенных получателей образовательных услуг	Проценты (от 0 до 100)
3.2.	Доля получателей образовательных услуг, удовлетворенных компетентностью работников организации, от общего числа опрошенных получателей образовательных услуг	Проценты (от 0 до 100)
IV.	Показатели, характеризующие общий критерий оценки качества образовательной деятельности организаций, осуществляющих образовательную деятельность, касающиеся удовлетворенности качеством образовательной деятельности организаций	
4.1.	Доля получателей образовательных услуг, удовлетворенных материально-техническим обеспечением организации, от общего числа опрошенных получателей образовательных услуг	Проценты (от 0 до 100)
4.2.	Доля получателей образовательных услуг, удовлетворенных качеством предоставляемых образовательных услуг, от общего числа опрошенных получателей образовательных услуг	Проценты (от 0 до 100)
4.3.	Доля получателей образовательных услуг, которые готовы рекомендовать организацию родственникам и знакомым, от общего числа опрошенных получателей образовательных услуг	Проценты (от 0 до 100)

Каждая из организаций в итоговом рейтинге по общим критериям оказания услуг занимает определенное рейтинговое место и позицию в соответствии со следующей шкалой:

Каждая из организаций в итоговом рейтинге по общим показателям оказания услуг занимает определенное рейтинговое место в соответствии со следующей шкалой:

- 0 - 31 баллов - неудовлетворительно;
- 32 - 63 баллов – ниже среднего;
- 64 - 96 баллов - удовлетворительно;
- 97 - 128 баллов - хорошо;
- 129 - 160 баллов – отлично.

Инструментарий исследования

Расчет показателей производился по данным двух видов анкет: анкете для сотрудника организации-оператора и анкете для респондента - получателя услуг.

Выборка по данному исследованию составляет:

- Не менее 50% обучающихся в учреждениях приняли участие в опросах с целью сбора информации для проведения НОКОД (в дошкольных образовательных учреждениях – родители воспитанников).

- Не менее 40% законных представителей обучающихся приняли участие в опросах с целью сбора информации для проведения НОКОД.
- Не менее 10% других респондентов

Основные результаты исследования

Общий рейтинг образовательных организаций по результатам независимой оценки качества

Обследование качества образования в Сакском районе республики Крым, показало хорошие результаты. Организации, по результатам оценки получили от 106,9 до 141,82 баллов. Оценка по совокупности городских школ региона, составила 129,6 балла. Консолидированный рейтинг, по всем образовательным организациям, представлен в таблице ниже.

Таблица 1 Сводные результаты оценки деятельности организаций

Позиция в рейтинге	Код	Наименование организации	Открытость и доступность информации, размещенной на официальном сайте	Комфортность условий, в которых осуществляется образовательная деятельность	Доброжелательность, вежливость, компетентность работников	Общая удовлетворенность качеством образовательной деятельности организации	Итоговый балл
1	25	МБОУ «Ромашкинская средняя школа» Сакского района Республики Крым	36,99	57,52	19,46	27,85	141,82
2	29	МБОУ «Трудовская средняя школа» Сакского района Республики Крым	38,44	52,52	19,79	28,89	139,64
3	6	МБОУ «Добрушинская средняя школа» Сакского района Республики Крым	35,54	55,78	18,9	28,74	138,96
4	16	МБОУ «Крымская школа-гимназия» Сакского района Республики Крым	34,2	59,17	18,56	26,86	138,79
5	7	МБОУ «Елизаветовская средняя школа» Сакского района Республики Крым	34,84	53,09	19,84	29,36	137,13
6	26	МБОУ «Сизовская средняя школа» Сакского района Республики Крым	37,7	53,27	17,71	27,1	135,78
7	38	МБДОУ «Воробушек» с. Воробьево Сакского района Республики Крым	36,54	52,01	19,15	26,5	134,2
8	10	МБОУ «Ивановская средняя школа» Сакского района Республики Крым	38,43	48,46	19,05	28,11	134,05

Позиция в рейтинге	Код	Наименование организации	Открытость и доступность информации, размещенной на официальном сайте	Комфортность условий, в которых осуществляется образовательная деятельность	Доброжелательность, вежливость, компетентность работников	Общая удовлетворенность качеством образовательной деятельности организации	Итоговый балл
9	55	МБДОУ «Золотая рыбка» с. Орехово Сакского района Республики Крым	38,4	46,04	19,74	28,87	133,05
10	40	МБДОУ «Ласточка» с. Глинки Сакского района Республики Крым	39,65	43,54	19,96	29,86	133,01
11	9	МБОУ «Зерновская средняя школа» Сакского района Республики Крым	39,59	42,44	19,27	28,14	129,44
12	21	МБОУ «Наташинская средняя школа» Сакского района Республики Крым	36,51	48,81	18,54	25,36	129,22
13	23	МБОУ «Ореховская средняя школа» Сакского района Республики Крым	31,76	54,46	17,52	25,38	129,12
14	22	МБОУ «Новофёдоровская школа-лицей» Сакского района Республики Крым	36,8	50,08	17,71	24,45	129,04
15	39	МБДОУ «Пчелка» с. Геройское Сакского района Республики Крым	39,1	42,75	19,39	27,55	128,79
16	30	МБОУ «Уютненская средняя школа-гимназия» Сакского района Республики Крым	33,51	48,95	19,28	26,77	128,51
17	3	МБОУ «Виноградовская средняя школа» Сакского района Республики Крым	36,47	45,75	19,54	25,54	127,3
18	14	МБОУ «Кольцовская средняя школа» Сакского района Республики Крым со структурным подразделением детский сад «Капитошка»	36,95	46,42	18,6	25,29	127,26
19	32	МБОУ «Червонновская средняя школа» Сакского района Республики Крым	35,14	50,2	17,25	23,94	126,53
20	62	МБДОУ «Солнышко» с. Суворово Сакского района Республики Крым	33,4	43,1	20	30	126,5

Позиция в рейтинге	Код	Наименование организации	Открытость и доступность информации, размещенной на официальном сайте	Комфортность условий, в которых осуществляется образовательная деятельность	Доброжелательность, вежливость, компетентность работников	Общая удовлетворенность качеством образовательной деятельности организации	Итоговый балл
21	8	МБОУ «Журавлинская средняя школа» Сакского района Республики Крым	33,19	49,76	17,47	25,83	126,25
22	19	МБОУ «Михайловская средняя школа» Сакского района Республики Крым	36,37	46,51	19,21	24,07	126,16
23	2	МБОУ «Веселовская средняя школа» Сакского района Республики Крым	35,38	45,45	18,3	25,1	124,23
24	31	МБОУ «Фрунзенская средняя школа» Сакского района Республики Крым	32,29	47,06	18,86	25,8	124,01
25	37	МБДОУ «Теремок» с. Виноградово Сакского района Республики Крым	38,66	34,5	19,88	29,88	122,92
26	34	МБОУ «Штормовская школа-гимназия» Сакского района Республики Крым	34,81	43,52	18,65	25,51	122,49
27	53	МБДОУ «Сокол» пгт. Новофёдоровка Сакского района Республики Крым	35,05	40,27	19,27	27,4	121,99
28	44	МБДОУ «Ромашка» с. Каменоломня Сакского района Республики Крым	35,04	39,22	19,62	27,87	121,75
29	4	МБОУ «Воробьевская средняя школа» Сакского района Республики Крым	37,08	41,49	17,96	23,54	120,07
30	52	МБДОУ «Зайчик» с. Наташино Сакского района Республики Крым	32,56	38,23	19,69	28,96	119,44
31	1	МБОУ «Вересаевская средняя школа» Сакского района Республики Крым	35,97	44,68	16,02	22,5	119,17
32	28	МБОУ «Суворовская средняя школа» Сакского района Республики Крым	30,88	45,56	17,9	23,23	117,57

Позиция в рейтинге	Код	Наименование организации	Открытость и доступность информации, размещенной на официальном сайте	Комфортность условий, в которых осуществляется образовательная деятельность	Доброжелательность, вежливость, компетентность работников	Общая удовлетворенность качеством образовательной деятельности организации	Итоговый балл
33	69	МБУДО «Центр детско-юношеского творчества» Сакского района Республики Крым	35,22	39,59	17,5	25,17	117,48
34	24	МБОУ «Охотниковская средняя школа» Сакского района Республики Крым	32,24	45,9	15,94	23,28	117,36
35	11	МБОУ «Ильинская средняя школа» Сакского района Республики Крым	32,31	43,4	17,55	24,07	117,33
36	50	МБДОУ «Теремок» с. Молочное Сакского района Республики Крым	32,92	38,51	19,44	26,3	117,17
37	12	МБОУ «Каменоломненская средняя школа» Сакского района Республики Крым	31,74	42,35	18,83	22,75	115,67
38	59	МБДОУ «Родничок» с. Рунное Сакского района Республики Крым	34,2	33,3	20	27,55	115,05
39	66	МБДОУ «Сказка» с. Фрунзе Сакского района Республики Крым	38,1	33,16	19,41	23,99	114,66
40	36	МБДОУ «Спутник» с. Веселовка Сакского района Республики Крым	29,9	38	19,08	27,23	114,21
41	51	МБДОУ «Чайка» с. Михайловка Сакского района Республики Крым	31,74	35,61	19,26	27,01	113,62
42	15	МБОУ «Крайненская средняя школа» Сакского района Республики Крым	28,52	45,43	17,02	22,64	113,61
43	18	МБОУ «Митяевская средняя школа» Сакского района Республики Крым	35,9	41,37	17,04	18,91	113,22
44	5	МБОУ «Геройская средняя школа» Сакского района Республики Крым	35,86	39,52	16,32	21,36	113,06
45	48	МБДОУ «Колокольчик» с. Лесновка Сакского района Республики Крым	31,52	36,95	17,47	25,71	111,65

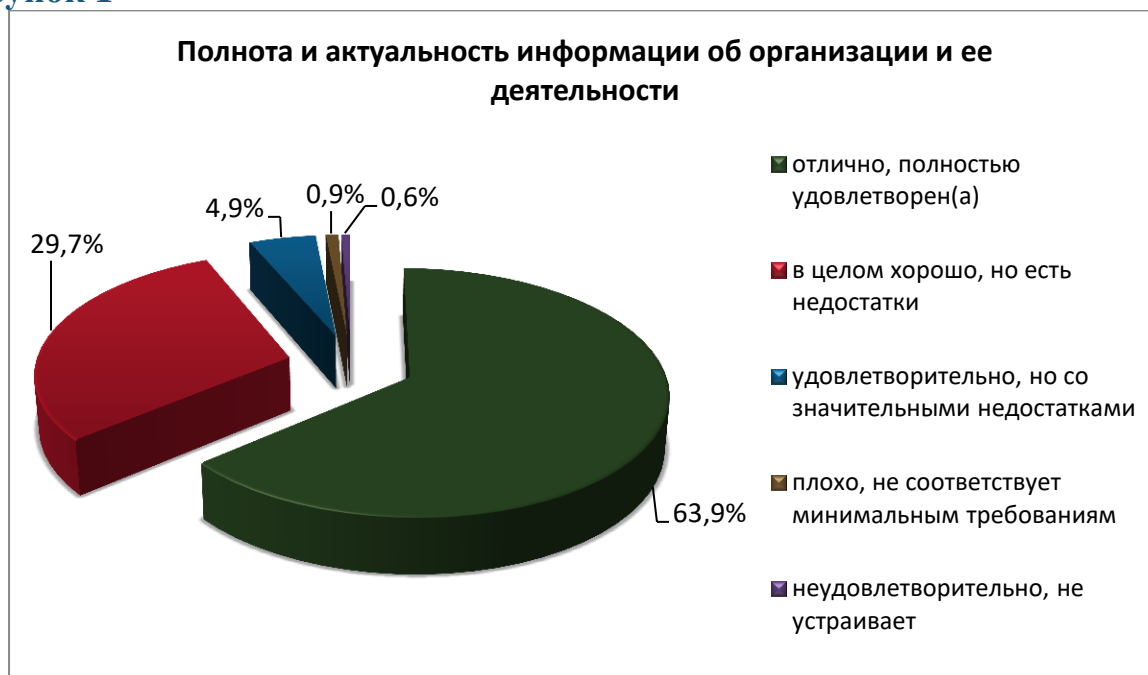
Позиция в рейтинге	Код	Наименование организации	Открытость и доступность информации, размещенной на официальном сайте	Комфортность условий, в которых осуществляется образовательная деятельность	Доброжелательность, вежливость, компетентность работников	Общая удовлетворенность качеством образовательной деятельности организации	Итоговый балл
46	20	МБОУ «Молочненская средняя школа» Сакского района Республики Крым	28,94	49,96	13	19,66	111,56
47	60	МБДОУ «Светлячок» с. Сизовка Сакского района Республики Крым	30,11	33,53	19,67	28,24	111,55
48	68	МБДОУ «Солнышко» с. Штормовое Сакского района Республики Крым	34,04	31,52	18,81	27,16	111,53
49	49	МБДОУ «Тополек» с. Митяево Сакского района Республики Крым	35,59	28,71	20	26,9	111,2
50	41	МБДОУ «Колосок» с. Добрушино Сакского района Республики Крым	32,91	30,77	18,74	27,68	110,1
51	45	МБДОУ «Солнышко» с. Карьерное Сакского района Республики Крым	32,96	27,5	19,81	26,79	107,06
52	64	МБДОУ «Колосок» с. Уютное Сакского района Республики Крым	30,41	33,6	19,03	22,96	106
53	57	МБДОУ «Заря» с. Орлянка Сакского района Республики Крым	35,06	28,47	18,02	24,33	105,88
54	67	МБДОУ «Березка» с. Червонное Сакского района Республики Крым	31,51	32,31	18	23,44	105,26
55	33	МБОУ «Шелковичненская средняя школа» Сакского района Республики Крым	27,97	35,84	18,52	22,07	104,4
56	35	МБОУ «Вечерняя (сменная) школа» Сакского района Республики Крым	33,54	27,46	17,02	24,16	102,18
57	17	МБОУ «Лесновская средняя школа» Сакского района Республики Крым	29,23	37,54	14,64	19,2	100,61
58	65	МБДОУ «Зернышко» с. Зерновое Сакского района Республики Крым	30,53	29,86	17,09	22,75	100,23
59	42	МБДОУ «Журавушка» с. Журавли Сакского района	28,73	21,8	19,74	29,61	99,88

Позиция в рейтинге	Код	Наименование организации	Открытость и доступность информации, размещенной на официальном сайте	Комфортность условий, в которых осуществляется образовательная деятельность	Доброжелательность, вежливость, компетентность работников	Общая удовлетворенность качеством образовательной деятельности организации	Итоговый балл
		Республики Крым					
60	63	МБДОУ «Светлячок» с. Трудовое Сакского района Республики Крым	28,59	24,35	19,78	26,39	99,11
61	27	МБОУ «Столбовская средняя школа имени Героя Советского Союза А.Н. Токарева» Сакского района Республики Крым со структурным подразделением детский сад «Ласточка»	29,74	37,72	11,39	17,57	96,42
62	47	МБДОУ «Сказка» с. Крымское Сакского района Республики Крым	26,36	25,11	18,31	25,97	95,75
63	43	МБДОУ «Светлячок» с. Ивановка Сакского района Республики Крым	26,48	23,29	19,44	26,04	95,25
64	13	МБОУ «Карьерновская средняя школа» Сакского района Республики Крым	28,23	30,6	17,36	17,66	93,85
65	61	МБДОУ «Ласточка» с. Столбовое Сакского района Республики Крым	20,39	27,06	18,52	24,38	90,35
66	56	МБДОУ «Ромашка» с. Охотниково Сакского района Республики Крым	28,42	17,8	20	23,24	89,46
67	46	МБДОУ «Капитошка» с. Кольцово Сакского района Республики Крым	17,41	18,48	19,32	21,63	76,84
68	58	МБДОУ «Аленький цветочек» с. Ромашкино Сакского района Республики Крым	22,55	18,64	17,45	15,27	73,91
69	54	МБДОУ «Теремок» с. Низинное Сакского района Республики Крым	9,25	1,5	11,92	6,6	29,27
Всего			32,70	39,09	18,30	24,93	115,01

Низкий балл по организации МБДОУ «Теремок» с. Низинное Сакского района Республики Крым, можно объяснить тем, что данная организация, в данный момент, находится в стадии ликвидации.

Полнота и актуальность информации об организации и ее деятельности

Рисунок 1



Данным вопросом качества образовательной деятельности удовлетворены 63,9% , респондентов, 29,7% респондентов, в целом скорее удовлетворены данным вопросом, общая доля респондентов, так или иначе ответивших негативно на данный вопрос, составляет порядка 1,6%

Таблица 2

№	Наименование организации	отлично, полностью удовлетворен(а)	в целом хорошо, но есть недостатки	удовлетворительно, но со значительными недостатками	плохо, не соответствует минимальным требованиям	неудовлетворительно, не устраивает
1	МБОУ «Вересаевская средняя школа» Сакского района Республики Крым	39,1%	47,8%	13%	0%	0%
2	МБОУ «Веселовская средняя школа» Сакского района Республики Крым	25,6%	71,8%	2,6%	0%	0%
3	МБОУ «Виноградовская средняя школа» Сакского района Республики Крым	72,7%	22,7%	4,5%	0%	0%
4	МБОУ «Воробьевская средняя школа» Сакского района Республики Крым	54,2%	39,6%	2,1%	2,1%	2,1%

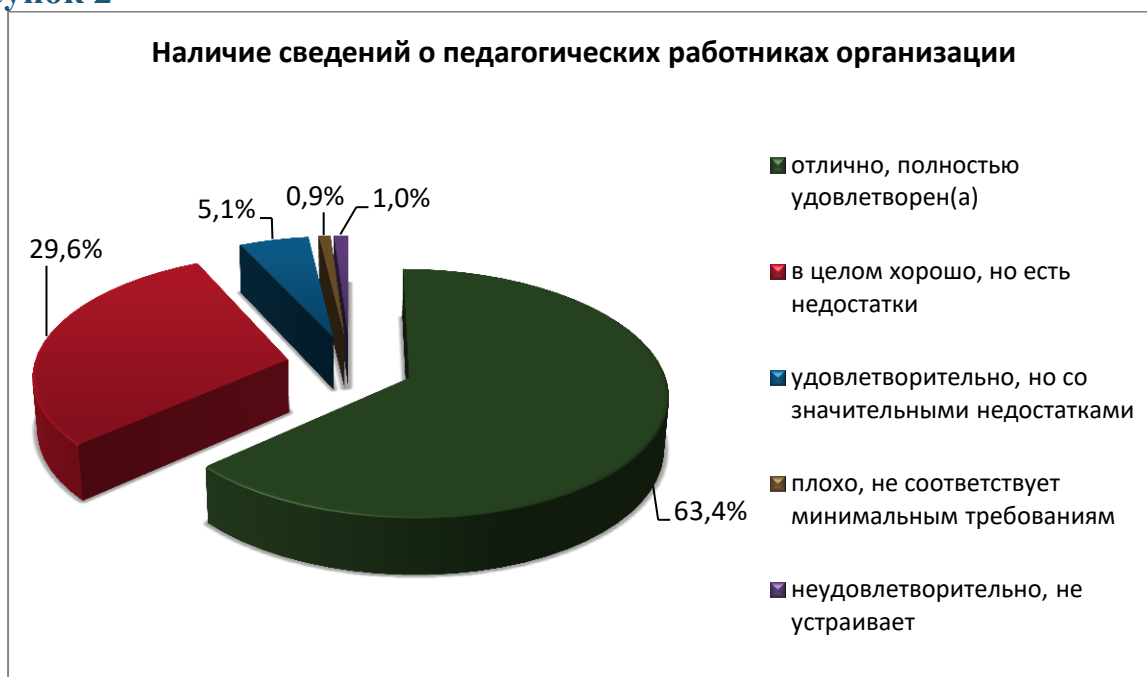
№	Наименование организации	отлично, полностью удовлетворен(а)	в целом хорошо, но есть недостатки	удовлетворительно, но со значительными недостатками	плохо, не соответствует минимальным требованиям	неудовлетворительно, не устраивает
5	МБОУ «Геройская средняя школа» Сакского района Республики Крым	71,4%	9,5%	9,5%	0%	9,5%
6	МБОУ «Добрушинская средняя школа» Сакского района Республики Крым	72,9%	25,4%	1,7%	0%	0%
7	МБОУ «Елизаветовская средняя школа» Сакского района Республики Крым	88,1%	9,5%	0%	0%	2,4%
8	МБОУ «Журавлинская средняя школа» Сакского района Республики Крым	60,5%	33,3%	5,4%	0,8%	0%
9	МБОУ «Зерновская средняя школа» Сакского района Республики Крым	96,7%	0%	3,3%	0%	0%
10	МБОУ «Ивановская средняя школа» Сакского района Республики Крым	76,7%	23,3%	0%	0%	0%
11	МБОУ «Ильинская средняя школа» Сакского района Республики Крым	45,5%	48,5%	3%	0%	3%
12	МБОУ «Каменоломненская средняя школа» Сакского района Республики Крым	30,8%	61,5%	7,7%	0%	0%
13	МБОУ «Карьерновская средняя школа» Сакского района Республики Крым	38,9%	33,3%	16,7%	5,6%	5,6%
14	МБОУ «Кольцовская средняя школа» Сакского района Республики Крым со структурным подразделением детский сад «Капитошка»	55,4%	38,5%	5,4%	0,8%	0%
15	МБОУ «Крайненская средняя школа» Сакского района Республики Крым	41,2%	47,1%	11,8%	0%	0%
16	МБОУ «Крымская школа-гимназия» Сакского района Республики Крым	64,5%	29,7%	3,8%	1%	1%
17	МБОУ «Лесновская средняя школа» Сакского района Республики Крым	44,8%	41,4%	10,3%	3,4%	0%
18	МБОУ «Митяевская средняя школа» Сакского района Республики Крым	34,2%	50,6%	13,9%	1,3%	0%
19	МБОУ «Михайловская средняя школа» Сакского района Республики Крым	82,4%	11,8%	0%	0%	5,9%
20	МБОУ «Молочненская средняя школа» Сакского района Республики Крым	45,5%	35,4%	9,1%	5,1%	5,1%
21	МБОУ «Наташинская средняя школа» Сакского района Республики Крым	59,2%	40,8%	0%	0%	0%
22	МБОУ «Новофёдоровская школа-лицей» Сакского района Республики Крым	48,4%	48,4%	3,2%	0%	0%
23	МБОУ «Ореховская средняя школа» Сакского района Республики Крым	50%	40%	10%	0%	0%
24	МБОУ «Охотниковская средняя школа» Сакского района Республики Крым	69%	24,1%	0%	3,4%	3,4%
25	МБОУ «Ромашкинская средняя школа» Сакского района Республики Крым	57,9%	42,1%	0%	0%	0%
26	МБОУ «Сизовская средняя школа» Сакского района Республики Крым	62,5%	37,5%	0%	0%	0%
27	МБОУ «Столбовская средняя школа имени Героя Советского Союза А.Н. Токарева» Сакского района Республики Крым со структурным подразделением	42,9%	14,3%	14,3%	14,3%	14,3%

№	Наименование организации	отлично, полностью удовлетворен(а)	в целом хорошо, но есть недостатки	удовлетворительно, но со значительными недостатками	плохо, не соответствует минимальным требованиям	неудовлетворительно, не устраивает
	детский сад «Ласточка»					
28	МБОУ «Суворовская средняя школа» Сакского района Республики Крым	50%	50%	0%	0%	0%
29	МБОУ «Трудовская средняя школа» Сакского района Республики Крым	95,8%	4,2%	0%	0%	0%
30	МБОУ «Уютненская средняя школа- гимназия» Сакского района Республики Крым	78%	20,5%	0,8%	0,8%	0%
31	МБОУ «Фрунзенская средняя школа» Сакского района Республики Крым	61,9%	33,3%	0%	4,8%	0%
32	МБОУ «Червоновская средняя школа» Сакского района Республики Крым	63,6%	27,3%	6,8%	2,3%	0%
33	МБОУ «Шелковичненская средняя школа» Сакского района Республики Крым	31,2%	56,2%	12,5%	0%	0%
34	МБОУ «Штормовская школа-гимназия» Сакского района Республики Крым	60,3%	30,8%	7,7%	1,3%	0%
35	МБОУ «Вечерняя (сменная) школа» Сакского района Республики Крым	33,3%	54,5%	12,1%	0%	0%
36	МБДОУ «Спутник» с. Веселовка Сакского района Республики Крым	50%	50%	0%	0%	0%
37	МБДОУ «Теремок» с. Виноградово Сакского района Республики Крым	96,6%	3,4%	0%	0%	0%
38	МБДОУ «Воробушек» с. Воробьево Сакского района Республики Крым	53,6%	42,9%	3,6%	0%	0%
39	МБДОУ «Пчелка» с. Геройское Сакского района Республики Крым	86,4%	9,1%	0%	4,5%	0%
40	МБДОУ «Ласточка» с. Глинки Сакского района Республики Крым	91,4%	8,6%	0%	0%	0%
41	МБДОУ «Колосок» с. Добрушино Сакского района Республики Крым	75%	18,8%	6,2%	0%	0%
42	МБДОУ «Журавушка» с. Журавли Сакского района Республики Крым	94,2%	5,8%	0%	0%	0%
43	МБДОУ «Светлячок» с. Ивановка Сакского района Республики Крым	52,8%	44,4%	2,8%	0%	0%
44	МБДОУ «Ромашка» с. Каменоломня Сакского района Республики Крым	82,9%	17,1%	0%	0%	0%
45	МБДОУ «Солнышко» с. Карьерное Сакского района Республики Крым	72,2%	22,2%	5,6%	0%	0%
46	МБДОУ «Капитошка» с. Кольцово Сакского района Республики Крым	60%	26,7%	13,3%	0%	0%
47	МБДОУ «Сказка» с. Крымское Сакского района Республики Крым	37%	23,9%	34,8%	2,2%	2,2%
48	МБДОУ «Колокольчик» с. Лесновка Сакского района Республики Крым	41,9%	48,4%	9,7%	0%	0%
49	МБДОУ «Тополек» с. Митяево Сакского района Республики Крым	87%	10,9%	0%	0%	2,2%
50	МБДОУ «Теремок» с. Молочное Сакского района Республики Крым	57,1%	33,3%	9,5%	0%	0%
51	МБДОУ «Чайка» с. Михайловка Сакского района Республики Крым	28%	58%	14%	0%	0%

№	Наименование организации	отлично, полностью удовлетворен(а)	в целом хорошо, но есть недостатки	удовлетворительно, но со значительными недостатками	плохо, не соответствует минимальным требованиям	неудовлетворительно, не устраивает
52	МБДОУ «Зайчик» с. Наташино Сакского района Республики Крым	90,9%	9,1%	0%	0%	0%
53	МБДОУ «Сокол» пгт. Нововёдоровка Сакского района Республики Крым	72,5%	27,5%	0%	0%	0%
54	МБДОУ «Теремок» с. Низинное Сакского района Республики Крым	0%	0%	0%	100%	0%
55	МБДОУ «Золотая рыбка» с. Орехово Сакского района Республики Крым	87,2%	12,8%	0%	0%	0%
56	МБДОУ «Ромашка» с. Охотниково Сакского района Республики Крым	83,3%	16,7%	0%	0%	0%
57	МБДОУ «Заря» с. Орлянка Сакского района Республики Крым	66,7%	33,3%	0%	0%	0%
58	МБДОУ «Аленький цветочек» с. Ромашкино Сакского района Республики Крым	6,2%	37,5%	56,2%	0%	0%
59	МБДОУ «Родничок» с. Рунное Сакского района Республики Крым	81,8%	18,2%	0%	0%	0%
60	МБДОУ «Светлячок» с. Сизовка Сакского района Республики Крым	75%	23,1%	0%	1,9%	0%
61	МБДОУ «Ласточка» с. Столбовое Сакского района Республики Крым	55,6%	22,2%	22,2%	0%	0%
62	МБДОУ «Солнышко» с. Суворово Сакского района Республики Крым	33,3%	44,4%	22,2%	0%	0%
63	МБДОУ «Светлячок» с. Трудовое Сакского района Республики Крым	61,3%	25,8%	12,9%	0%	0%
64	МБДОУ «Колосок» с. Уютное Сакского района Республики Крым	7,1%	85,7%	7,1%	0%	0%
65	МБДОУ «Зернышко» с. Зерновое Сакского района Республики Крым	35,7%	57,1%	7,1%	0%	0%
66	МБДОУ «Сказка» с. Фрунзе Сакского района Республики Крым	89,1%	8,7%	2,2%	0%	0%
67	МБДОУ «Березка» с. Червонное Сакского района Республики Крым	46,3%	40,7%	13%	0%	0%
68	МБДОУ «Солнышко» с. Штормовое Сакского района Республики Крым	70,6%	27,5%	0%	2%	0%
69	МБУДО «Центр детско-юношеского творчества» Сакского района Республики Крым	56,2%	37,5%	0%	0%	6,2%

Наличие сведений о педагогических работниках организации

Рисунок 2



Данным вопросом качества образовательной деятельности удовлетворены 63,4% , респондентов, 29,6% респондентов, в целом скорее удовлетворены данным вопросом, общая доля респондентов, так или иначе ответивших негативно на данный вопрос, составляет порядка 1,9%

Таблица 3

№	Наименование организации	отлично, полностью удовлетворен(а)	в целом хорошо, но есть недостатки	удовлетворительно, но со значительными недостатками	плохо, не соответствует минимальным требованиям	неудовлетворительно, не устраивает
1	МБОУ «Вересаевская средняя школа» Сакского района Республики Крым	47,8%	34,8%	13%	4,3%	0%
2	МБОУ «Веселовская средняя школа» Сакского района Республики Крым	24,4%	73,1%	2,6%	0%	0%
3	МБОУ «Виноградовская средняя школа» Сакского района Республики Крым	95,5%	4,5%	0%	0%	0%
4	МБОУ «Воробьевская средняя школа» Сакского района Республики Крым	54,2%	35,4%	6,2%	2,1%	2,1%
5	МБОУ «Геройская средняя школа» Сакского района Республики Крым	76,2%	9,5%	4,8%	4,8%	4,8%
6	МБОУ «Добрушинская средняя школа» Сакского района Республики Крым	72,9%	27,1%	0%	0%	0%
7	МБОУ «Елизаветовская средняя школа»	90,5%	9,5%	0%	0%	0%

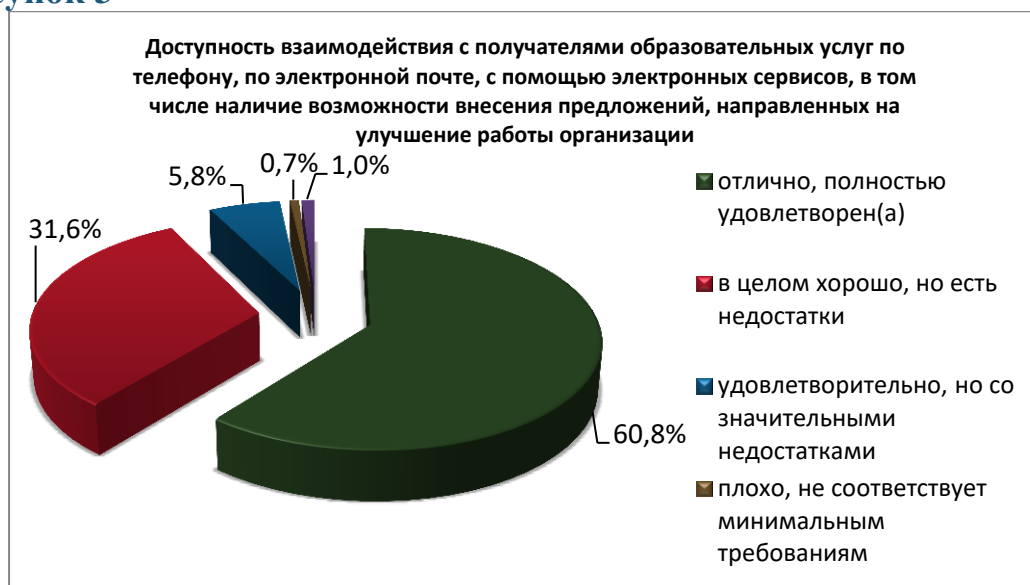
№	Наименование организации	отлично, полностью удовлетворен(а)	в целом хорошо, но есть недостатки	удовлетворительно, но со значительными недостатками	плохо, не соответствует минимальным требованиям	неудовлетворительно, не устраивает
	Сакского района Республики Крым					
8	МБОУ «Журавлинская средняя школа» Сакского района Республики Крым	65,1%	27,1%	5,4%	1,6%	0,8%
9	МБОУ «Зерновская средняя школа» Сакского района Республики Крым	95%	5%	0%	0%	0%
10	МБОУ «Ивановская средняя школа» Сакского района Республики Крым	74,4%	25,6%	0%	0%	0%
11	МБОУ «Ильинская средняя школа» Сакского района Республики Крым	48,5%	48,5%	0%	3%	0%
12	МБОУ «Каменоломненская средняя школа» Сакского района Республики Крым	46,2%	38,5%	15,4%	0%	0%
13	МБОУ «Карьерновская средняя школа» Сакского района Республики Крым	33,3%	33,3%	27,8%	5,6%	0%
14	МБОУ «Кольцовская средняя школа» Сакского района Республики Крым со структурным подразделением детский сад «Капитошка»	51,5%	43,1%	3,8%	0,8%	0,8%
15	МБОУ «Крайненская средняя школа» Сакского района Республики Крым	41,2%	23,5%	29,4%	0%	5,9%
16	МБОУ «Крымская школа-гимназия» Сакского района Республики Крым	60,7%	32,7%	5%	0,8%	0,8%
17	МБОУ «Лесновская средняя школа» Сакского района Республики Крым	34,5%	44,8%	17,2%	0%	3,4%
18	МБОУ «Митяевская средняя школа» Сакского района Республики Крым	43%	46,8%	10,1%	0%	0%
19	МБОУ «Михайловская средняя школа» Сакского района Республики Крым	64,7%	29,4%	0%	0%	5,9%
20	МБОУ «Молочненская средняя школа» Сакского района Республики Крым	35,4%	42,4%	7,1%	8,1%	7,1%
21	МБОУ «Нагашинская средняя школа» Сакского района Республики Крым	65,3%	30,6%	2%	0%	2%
22	МБОУ «Новофёдоровская школа-лицей» Сакского района Республики Крым	51,6%	41,9%	6,5%	0%	0%
23	МБОУ «Ореховская средняя школа» Сакского района Республики Крым	60%	33,3%	6,7%	0%	0%
24	МБОУ «Охотниковская средняя школа» Сакского района Республики Крым	75,9%	17,2%	0%	3,4%	3,4%
25	МБОУ «Ромашкинская средняя школа» Сакского района Республики Крым	84,2%	15,8%	0%	0%	0%
26	МБОУ «Сизовская средняя школа» Сакского района Республики Крым	60,4%	35,4%	4,2%	0%	0%
27	МБОУ «Столбовская средняя школа имени Героя Советского Союза А.Н. Токарева» Сакского района Республики Крым со структурным подразделением детский сад «Ласточка»	42,9%	28,6%	0%	14,3%	14,3%
28	МБОУ «Суворовская средняя школа» Сакского района Республики Крым	50%	25%	25%	0%	0%
29	МБОУ «Трудовская средняя школа» Сакского района Республики Крым	90,5%	9,5%	0%	0%	0%

№	Наименование организации	отлично, полностью удовлетворен(а)	в целом хорошо, но есть недостатки	удовлетворительно, но со значительными недостатками	плохо, не соответствует минимальным требованиям	неудовлетворительно, не устраивает
30	МБОУ «Уютненская средняя школа-гимназия» Сакского района Республики Крым	73,2%	25,2%	1,6%	0%	0%
31	МБОУ «Фрунзенская средняя школа» Сакского района Республики Крым	42,9%	52,4%	4,8%	0%	0%
32	МБОУ «Червонновская средняя школа» Сакского района Республики Крым	45,5%	36,4%	13,6%	2,3%	2,3%
33	МБОУ «Шелковичненская средняя школа» Сакского района Республики Крым	43,8%	34,4%	18,8%	3,1%	0%
34	МБОУ «Штормовская школа-гимназия» Сакского района Республики Крым	51,3%	41%	3,8%	2,6%	1,3%
35	МБОУ «Вечерняя (сменная) школа» Сакского района Республики Крым	33,3%	51,5%	15,2%	0%	0%
36	МБДОУ «Спутник» с. Веселовка Сакского района Республики Крым	68,2%	31,8%	0%	0%	0%
37	МБДОУ «Теремок» с. Виноградово Сакского района Республики Крым	89,7%	6,9%	0%	0%	3,4%
38	МБДОУ «Воробушек» с. Воробьево Сакского района Республики Крым	75%	25%	0%	0%	0%
39	МБДОУ «Пчелка» с. Геройское Сакского района Республики Крым	86,4%	9,1%	0%	0%	4,5%
40	МБДОУ «Ласточка» с. Глинки Сакского района Республики Крым	92%	8%	0%	0%	0%
41	МБДОУ «Колосок» с. Добрушино Сакского района Республики Крым	87,5%	6,2%	6,2%	0%	0%
42	МБДОУ «Журавушка» с. Журавли Сакского района Республики Крым	94,2%	3,8%	0%	0%	1,9%
43	МБДОУ «Светлячок» с. Ивановка Сакского района Республики Крым	61,1%	38,9%	0%	0%	0%
44	МБДОУ «Ромашка» с. Каменоломня Сакского района Республики Крым	82,9%	17,1%	0%	0%	0%
45	МБДОУ «Солнышко» с. Карьерное Сакского района Республики Крым	88,9%	11,1%	0%	0%	0%
46	МБДОУ «Капитошка» с. Кольцово Сакского района Республики Крым	53,3%	40%	6,7%	0%	0%
47	МБДОУ «Сказка» с. Крымское Сакского района Республики Крым	37%	19,6%	39,1%	2,2%	2,2%
48	МБДОУ «Колокольчик» с. Лесновка Сакского района Республики Крым	25,8%	61,3%	12,9%	0%	0%
49	МБДОУ «Тополек» с. Митяево Сакского района Республики Крым	100%	0%	0%	0%	0%
50	МБДОУ «Теремок» с. Молочное Сакского района Республики Крым	71,4%	28,6%	0%	0%	0%
51	МБДОУ «Чайка» с. Михайловка Сакского района Республики Крым	24%	62%	14%	0%	0%
52	МБДОУ «Зайчик» с. Наташино Сакского района Республики Крым	84,8%	15,2%	0%	0%	0%
53	МБДОУ «Сокол» пгт. Новофёдоровка Сакского района Республики Крым	60,9%	36,2%	1,4%	0%	1,4%
54	МБДОУ «Теремок» с. Низинное	0%	0%	0%	20%	80%

№	Наименование организации	отлично, полностью удовлетворен(а)	в целом хорошо, но есть недостатки	удовлетворительно, но со значительными недостатками	плохо, не соответствует минимальным требованиям	неудовлетворительно, не устраивает
	Сакского района Республики Крым					
55	МБДОУ «Золотая рыбка» с. Орехово Сакского района Республики Крым	92,3%	6,4%	1,3%	0%	0%
56	МБДОУ «Ромашка» с. Охотниково Сакского района Республики Крым	16,7%	83,3%	0%	0%	0%
57	МБДОУ «Заря» с. Орлянка Сакского района Республики Крым	58,3%	41,7%	0%	0%	0%
58	МБДОУ «Аленький цветочек» с. Ромашкино Сакского района Республики Крым	18,8%	43,8%	37,5%	0%	0%
59	МБДОУ «Родничок» с. Рунное Сакского района Республики Крым	90,9%	0%	9,1%	0%	0%
60	МБДОУ «Светлячок» с. Сизовка Сакского района Республики Крым	84,6%	13,5%	0%	1,9%	0%
61	МБДОУ «Ласточка» с. Столбовое Сакского района Республики Крым	44,4%	33,3%	22,2%	0%	0%
62	МБДОУ «Солнышко» с. Суворово Сакского района Республики Крым	44,4%	33,3%	22,2%	0%	0%
63	МБДОУ «Светлячок» с. Трудовое Сакского района Республики Крым	58,1%	35,5%	6,5%	0%	0%
64	МБДОУ «Колосок» с. Уютное Сакского района Республики Крым	0%	100%	0%	0%	0%
65	МБДОУ «Зернышко» с. Зерновое Сакского района Республики Крым	35,7%	57,1%	7,1%	0%	0%
66	МБДОУ «Сказка» с. Фрунзе Сакского района Республики Крым	89,1%	10,9%	0%	0%	0%
67	МБДОУ «Березка» с. Червонное Сакского района Республики Крым	42,6%	48,1%	9,3%	0%	0%
68	МБДОУ «Солнышко» с. Штормовое Сакского района Республики Крым	66,7%	23,5%	7,8%	0%	2%
69	МБУДО «Центр детско-юношеского творчества» Сакского района Республики Крым	56,2%	31,2%	0%	0%	12,5%

Доступность взаимодействия с получателями образовательных услуг по телефону, по электронной почте, с помощью электронных сервисов, в том числе наличие возможности внесения предложений, направленных на улучшение работы организации

Рисунок 3



Данным вопросом качества образовательной деятельности удовлетворены 60,8% , респондентов, 31,6% респондентов, в целом скорее удовлетворены данным вопросом, общая доля респондентов, так или иначе ответивших негативно на данный вопрос, составляет порядка 1,8%

Таблица 4

№	Наименование организации	отлично, полностью удовлетворен(а)	в целом хорошо, но есть недостатки	удовлетворительно, но со значительными недостатками	плохо, не соответствует минимальным требованиям	неудовлетворительно, не устраивает
1	МБОУ «Вересаевская средняя школа» Сакского района Республики Крым	56,5%	39,1%	4,3%	0%	0%
2	МБОУ «Веселовская средняя школа» Сакского района Республики Крым	37,2%	61,5%	1,3%	0%	0%
3	МБОУ «Виноградовская средняя школа» Сакского района Республики Крым	72,7%	27,3%	0%	0%	0%
4	МБОУ «Воробьевская средняя школа» Сакского района Республики Крым	52,1%	39,6%	6,2%	0%	2,1%
5	МБОУ «Геройская средняя школа» Сакского района Республики Крым	66,7%	14,3%	9,5%	4,8%	4,8%
6	МБОУ «Добрушинская средняя школа»	71,2%	28,8%	0%	0%	0%

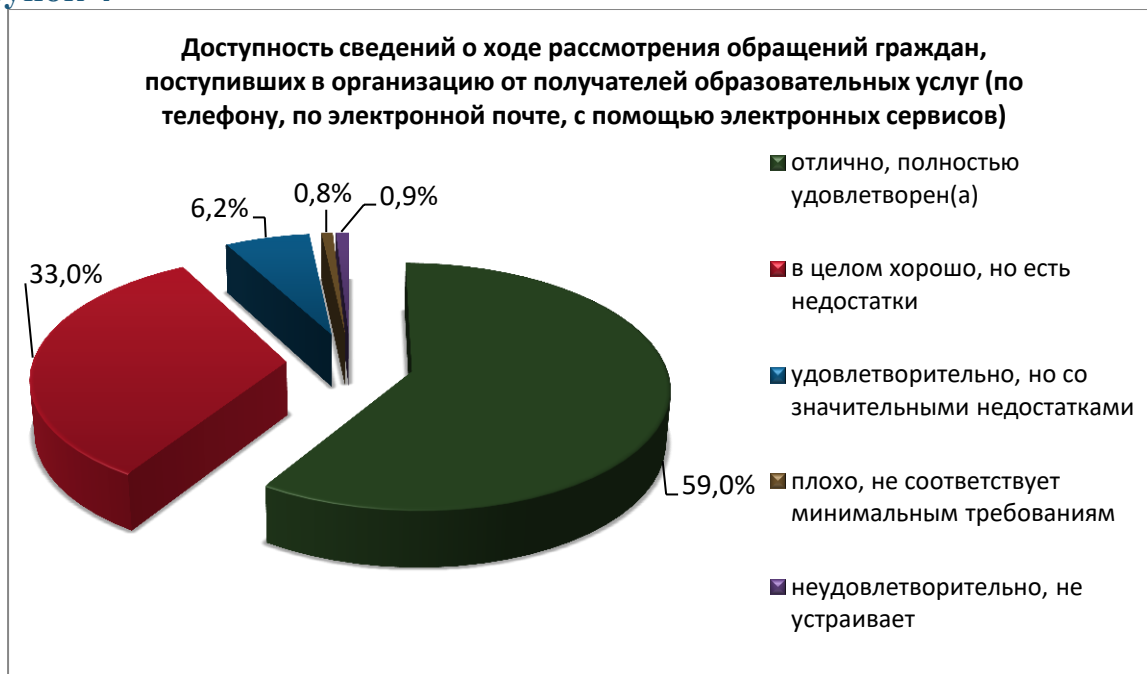
№	Наименование организации	отлично, полностью удовлетворен(а)	в целом хорошо, но есть недостатки	удовлетворительно, но со значительными недостатками	плохо, не соответствует минимальным требованиям	неудовлетворительно, не устраивает
	Сакского района Республики Крым					
7	МБОУ «Елизаветовская средняя школа» Сакского района Республики Крым	90,5%	7,1%	2,4%	0%	0%
8	МБОУ «Журавлинская средняя школа» Сакского района Республики Крым	61,2%	31%	6,2%	0%	1,6%
9	МБОУ «Зерновская средняя школа» Сакского района Республики Крым	90%	8,3%	1,7%	0%	0%
10	МБОУ «Ивановская средняя школа» Сакского района Республики Крым	83,7%	14%	0%	2,3%	0%
11	МБОУ «Ильинская средняя школа» Сакского района Республики Крым	54,5%	45,5%	0%	0%	0%
12	МБОУ «Каменоломенная средняя школа» Сакского района Республики Крым	46,2%	42,3%	11,5%	0%	0%
13	МБОУ «Карьерновская средняя школа» Сакского района Республики Крым	27,8%	27,8%	38,9%	0%	5,6%
14	МБОУ «Кольцовская средняя школа» Сакского района Республики Крым со структурным подразделением детский сад «Капитошка»	46,9%	40%	10,8%	2,3%	0%
15	МБОУ «Крайненская средняя школа» Сакского района Республики Крым	35,3%	35,3%	23,5%	5,9%	0%
16	МБОУ «Крымская школа-гимназия» Сакского района Республики Крым	63,2%	33%	3%	0,3%	0,5%
17	МБОУ «Лесновская средняя школа» Сакского района Республики Крым	44,8%	37,9%	10,3%	0%	6,9%
18	МБОУ «Митяевская средняя школа» Сакского района Республики Крым	32,9%	49,4%	17,7%	0%	0%
19	МБОУ «Михайловская средняя школа» Сакского района Республики Крым	70,6%	23,5%	0%	0%	5,9%
20	МБОУ «Молочненская средняя школа» Сакского района Республики Крым	49,5%	29,3%	9,1%	5,1%	7,1%
21	МБОУ «Наташинская средняя школа» Сакского района Республики Крым	63,3%	34,7%	2%	0%	0%
22	МБОУ «Новофёдоровская школа-лицей» Сакского района Республики Крым	45,2%	35,5%	12,9%	3,2%	3,2%
23	МБОУ «Ореховская средняя школа» Сакского района Республики Крым	43,3%	33,3%	20%	0%	3,3%
24	МБОУ «Охотниковская средняя школа» Сакского района Республики Крым	51,7%	34,5%	6,9%	6,9%	0%
25	МБОУ «Ромашкинская средняя школа» Сакского района Республики Крым	36,8%	47,4%	15,8%	0%	0%
26	МБОУ «Сизовская средняя школа» Сакского района Республики Крым	53,1%	43,8%	3,1%	0%	0%
27	МБОУ «Столбовская средняя школа имени Героя Советского Союза А.Н. Токарева» Сакского района Республики Крым со структурным подразделением детский сад «Ласточка»	42,9%	42,9%	0%	0%	14,3%
28	МБОУ «Суворовская средняя школа» Сакского района Республики Крым	50%	50%	0%	0%	0%

№	Наименование организации	отлично, полностью удовлетворен(а)	в целом хорошо, но есть недостатки	удовлетворительно, но со значительными недостатками	плохо, не соответствует минимальным требованиям	неудовлетворительно, не устраивает
29	МБОУ «Трудовская средняя школа» Сакского района Республики Крым	86,3%	12,6%	1,1%	0%	0%
30	МБОУ «Уютненская средняя школа- гимназия» Сакского района Республики Крым	73,2%	25,2%	0,8%	0,8%	0%
31	МБОУ «Фрунзенская средняя школа» Сакского района Республики Крым	42,9%	47,6%	4,8%	4,8%	0%
32	МБОУ «Червонновская средняя школа» Сакского района Республики Крым	56,8%	31,8%	6,8%	0%	4,5%
33	МБОУ «Шелковичненская средняя школа» Сакского района Республики Крым	28,1%	59,4%	12,5%	0%	0%
34	МБОУ «Штормовская школа-гимназия» Сакского района Республики Крым	53,8%	42,3%	2,6%	0%	1,3%
35	МБОУ «Вечерняя (сменная) школа» Сакского района Республики Крым	21,2%	63,6%	15,2%	0%	0%
36	МБДОУ «Спутник» с. Веселовка Сакского района Республики Крым	50%	45,5%	4,5%	0%	0%
37	МБДОУ «Теремок» с. Виноградово Сакского района Республики Крым	96,6%	3,4%	0%	0%	0%
38	МБДОУ «Воробушек» с. Воробьево Сакского района Республики Крым	67,9%	28,6%	3,6%	0%	0%
39	МБДОУ «Пчелка» с. Геройское Сакского района Республики Крым	90,9%	9,1%	0%	0%	0%
40	МБДОУ «Ласточка» с. Глинки Сакского района Республики Крым	94,8%	5,2%	0%	0%	0%
41	МБДОУ «Колосок» с. Добрушино Сакского района Республики Крым	87,5%	12,5%	0%	0%	0%
42	МБДОУ «Журавушка» с. Журавли Сакского района Республики Крым	78,8%	19,2%	0%	0%	1,9%
43	МБДОУ «Светлячок» с. Ивановка Сакского района Республики Крым	63,9%	33,3%	2,8%	0%	0%
44	МБДОУ «Ромашка» с. Каменоломня Сакского района Республики Крым	48,6%	48,6%	2,9%	0%	0%
45	МБДОУ «Солнышко» с. Карьерное Сакского района Республики Крым	77,8%	11,1%	11,1%	0%	0%
46	МБДОУ «Капитошка» с. Кольцово Сакского района Республики Крым	0%	86,7%	13,3%	0%	0%
47	МБДОУ «Сказка» с. Крымское Сакского района Республики Крым	26,1%	28,3%	39,1%	2,2%	4,3%
48	МБДОУ «Колокольчик» с. Лесновка Сакского района Республики Крым	48,4%	51,6%	0%	0%	0%
49	МБДОУ «Тополек» с. Митяево Сакского района Республики Крым	52,2%	47,8%	0%	0%	0%
50	МБДОУ «Теремок» с. Молочное Сакского района Республики Крым	81%	16,7%	2,4%	0%	0%
51	МБДОУ «Чайка» с. Михайловка Сакского района Республики Крым	18%	78%	4%	0%	0%
52	МБДОУ «Зайчик» с. Наташино Сакского района Республики Крым	84,8%	12,1%	0%	0%	3%
53	МБДОУ «Сокол» пгт. Новофёдоровка	63,8%	31,9%	2,9%	0%	1,4%

№	Наименование организации	отлично, полностью удовлетворен(а)	в целом хорошо, но есть недостатки	удовлетворительно, но со значительными недостатками	плохо, не соответствует минимальным требованиям	неудовлетворительно, не устраивает
	Сакского района Республики Крым					
54	МБДОУ «Теремок» с. Низинное Сакского района Республики Крым	0%	0%	0%	60%	40%
55	МБДОУ «Золотая рыбка» с. Орехово Сакского района Республики Крым	88,5%	11,5%	0%	0%	0%
56	МБДОУ «Ромашка» с. Охотниково Сакского района Республики Крым	83,3%	16,7%	0%	0%	0%
57	МБДОУ «Заря» с. Орлянка Сакского района Республики Крым	100%	0%	0%	0%	0%
58	МБДОУ «Аленький цветочек» с. Ромашкино Сакского района Республики Крым	6,2%	43,8%	50%	0%	0%
59	МБДОУ «Родничок» с. Рунное Сакского района Республики Крым	90,9%	9,1%	0%	0%	0%
60	МБДОУ «Светлячок» с. Сизовка Сакского района Республики Крым	76,9%	15,4%	5,8%	1,9%	0%
61	МБДОУ «Ласточка» с. Столбовое Сакского района Республики Крым	33,3%	44,4%	11,1%	11,1%	0%
62	МБДОУ «Солнышко» с. Суворово Сакского района Республики Крым	44,4%	55,6%	0%	0%	0%
63	МБДОУ «Светлячок» с. Трудовое Сакского района Республики Крым	22,6%	35,5%	38,7%	3,2%	0%
64	МБДОУ «Колосок» с. Уютное Сакского района Республики Крым	7,1%	78,6%	14,3%	0%	0%
65	МБДОУ «Зернышко» с. Зерновое Сакского района Республики Крым	35,7%	50%	14,3%	0%	0%
66	МБДОУ «Сказка» с. Фрунзе Сакского района Республики Крым	80,4%	15,2%	4,3%	0%	0%
67	МБДОУ «Березка» с. Червонное Сакского района Республики Крым	42,6%	42,6%	13%	0%	1,9%
68	МБДОУ «Солнышко» с. Штормовое Сакского района Республики Крым	58,8%	37,3%	3,9%	0%	0%
69	МБУДО «Центр детско-юношеского творчества» Сакского района Республики Крым	75%	12,5%	0%	0%	12,5%

Доступность сведений о ходе рассмотрения обращений граждан, поступивших в организацию от получателей образовательных услуг (по телефону, по электронной почте, с помощью электронных сервисов)

Рисунок 4



Данным вопросом качества образовательной деятельности удовлетворены 59% , респондентов, 33% респондентов, в целом скорее удовлетворены данным вопросом, общая доля респондентов, так или иначе ответивших негативно на данный вопрос, составляет порядка 1,8%

Таблица 5

№	Наименование организации	отлично, полностью удовлетворен(а)	в целом хорошо, но есть недостатки	удовлетворительно, но со значительными недостатками	плохо, не соответствует минимальным требованиям	неудовлетворительно, не устраивает
1	МБОУ «Вересаевская средняя школа» Сакского района Республики Крым	39,1%	34,8%	26,1%	0%	0%
2	МБОУ «Веселовская средняя школа» Сакского района Республики Крым	30,8%	67,9%	1,3%	0%	0%
3	МБОУ «Виноградовская средняя школа» Сакского района Республики Крым	81,8%	18,2%	0%	0%	0%
4	МБОУ «Воробьевская средняя школа» Сакского района Республики Крым	56,2%	37,5%	4,2%	2,1%	0%
5	МБОУ «Геройская средняя школа» Сакского района Республики Крым	66,7%	19%	4,8%	0%	9,5%

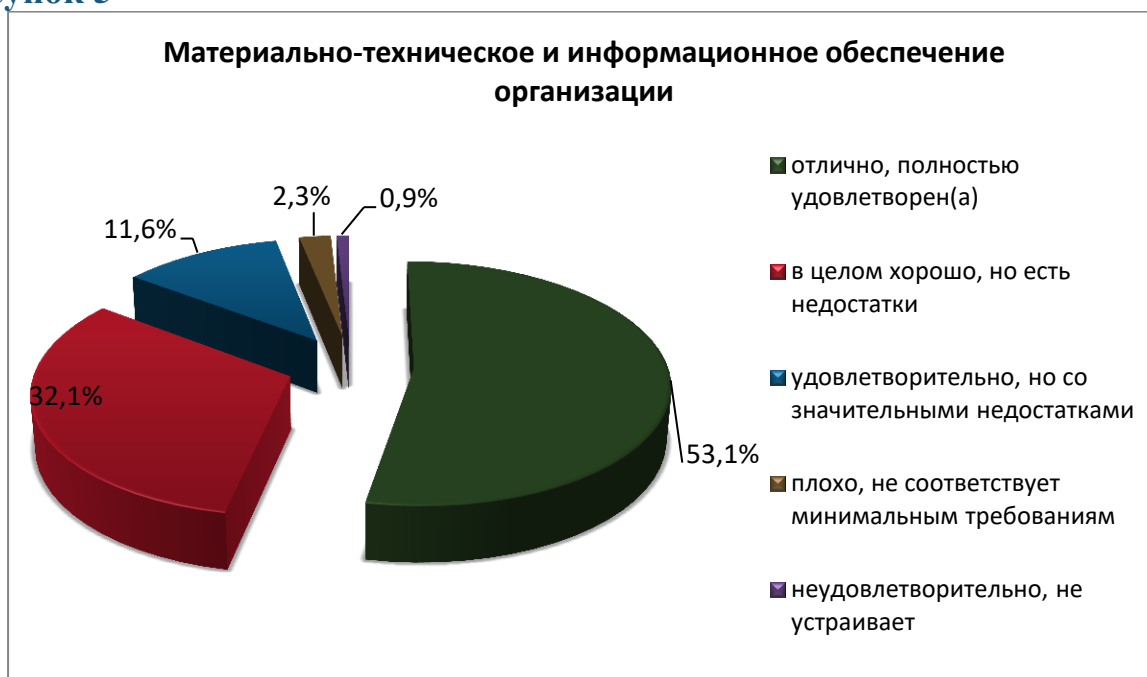
№	Наименование организации	отлично, полностью удовлетворен(а)	в целом хорошо, но есть недостатки	удовлетворительно, но со значительными недостатками	плохо, не соответствует минимальным требованиям	неудовлетворительно, не устраивает
6	МБОУ «Добрушинская средняя школа» Сакского района Республики Крым	69,5%	28,8%	1,7%	0%	0%
7	МБОУ «Елизаветовская средняя школа» Сакского района Республики Крым	88,1%	11,9%	0%	0%	0%
8	МБОУ «Журавлинская средняя школа» Сакского района Республики Крым	61,2%	34,1%	4,7%	0%	0%
9	МБОУ «Зерновская средняя школа» Сакского района Республики Крым	95%	3,3%	0%	0%	1,7%
10	МБОУ «Ивановская средняя школа» Сакского района Республики Крым	62,8%	30,2%	0%	2,3%	4,7%
11	МБОУ «Ильинская средняя школа» Сакского района Республики Крым	66,7%	27,3%	3%	0%	3%
12	МБОУ «Каменоломненская средняя школа» Сакского района Республики Крым	34,6%	42,3%	23,1%	0%	0%
13	МБОУ «Карьерновская средняя школа» Сакского района Республики Крым	27,8%	27,8%	38,9%	5,6%	0%
14	МБОУ «Кольцовская средняя школа» Сакского района Республики Крым со структурным подразделением детский сад «Капитошка»	47,7%	40%	10%	1,5%	0,8%
15	МБОУ «Крайненская средняя школа» Сакского района Республики Крым	47,1%	29,4%	17,6%	5,9%	0%
16	МБОУ «Крымская школа-гимназия» Сакского района Республики Крым	54,4%	41,6%	3,5%	0,3%	0,3%
17	МБОУ «Лесновская средняя школа» Сакского района Республики Крым	41,4%	37,9%	13,8%	3,4%	3,4%
18	МБОУ «Митяевская средняя школа» Сакского района Республики Крым	26,6%	53,2%	20,3%	0%	0%
19	МБОУ «Михайловская средняя школа» Сакского района Республики Крым	76,5%	17,6%	0%	5,9%	0%
20	МБОУ «Молочненская средняя школа» Сакского района Республики Крым	35,4%	38,4%	11,1%	5,1%	10,1%
21	МБОУ «Наташинская средняя школа» Сакского района Республики Крым	71,4%	24,5%	2%	0%	2%
22	МБОУ «Новофёдоровская школа-лицей» Сакского района Республики Крым	58,1%	25,8%	12,9%	3,2%	0%
23	МБОУ «Ореховская средняя школа» Сакского района Республики Крым	46,7%	46,7%	3,3%	0%	3,3%
24	МБОУ «Охотниковская средняя школа» Сакского района Республики Крым	69%	13,8%	6,9%	6,9%	3,4%
25	МБОУ «Ромашкинская средняя школа» Сакского района Республики Крым	36,8%	63,2%	0%	0%	0%
26	МБОУ «Сизовская средняя школа» Сакского района Республики Крым	57,3%	34,4%	7,3%	0%	1%
27	МБОУ «Столбовская средняя школа имени Героя Советского Союза А.Н. Токарева» Сакского района Республики Крым со структурным подразделением детский сад «Ласточка»	42,9%	14,3%	14,3%	28,6%	0%
28	МБОУ «Суворовская средняя школа»	37,5%	50%	12,5%	0%	0%

№	Наименование организации	отлично, полностью удовлетворен(а)	в целом хорошо, но есть недостатки	удовлетворительно, но со значительными недостатками	плохо, не соответствует минимальным требованиям	неудовлетворительно, не устраивает
	Сакского района Республики Крым					
29	МБОУ «Трудовская средняя школа» Сакского района Республики Крым	88,4%	9,5%	0%	1,1%	1,1%
30	МБОУ «Уютненская средняя школа- гимназия» Сакского района Республики Крым	64,6%	33,1%	2,4%	0%	0%
31	МБОУ «Фрунзенская средняя школа» Сакского района Республики Крым	47,6%	38,1%	9,5%	0%	4,8%
32	МБОУ «Червонновская средняя школа» Сакского района Республики Крым	50%	29,5%	15,9%	2,3%	2,3%
33	МБОУ «Шелковичненская средняя школа» Сакского района Республики Крым	31,2%	62,5%	6,2%	0%	0%
34	МБОУ «Штормовская школа-гимназия» Сакского района Республики Крым	53,8%	42,3%	2,6%	1,3%	0%
35	МБОУ «Вечерняя (сменная) школа» Сакского района Республики Крым	21,2%	54,5%	24,2%	0%	0%
36	МБДОУ «Спутник» с. Веселовка Сакского района Республики Крым	68,2%	31,8%	0%	0%	0%
37	МБДОУ «Теремок» с. Виноградово Сакского района Республики Крым	100%	0%	0%	0%	0%
38	МБДОУ «Воробушек» с. Воробьево Сакского района Республики Крым	60,7%	32,1%	7,1%	0%	0%
39	МБДОУ «Пчелка» с. Геройское Сакского района Республики Крым	90,9%	4,5%	4,5%	0%	0%
40	МБДОУ «Ласточка» с. Глинки Сакского района Республики Крым	93,7%	6,3%	0%	0%	0%
41	МБДОУ «Колосок» с. Добрушино Сакского района Республики Крым	81,2%	12,5%	6,2%	0%	0%
42	МБДОУ «Журавушка» с. Журавли Сакского района Республики Крым	82,7%	17,3%	0%	0%	0%
43	МБДОУ «Светлячок» с. Ивановка Сакского района Республики Крым	66,7%	33,3%	0%	0%	0%
44	МБДОУ «Ромашка» с. Каменоломня Сакского района Республики Крым	37,1%	57,1%	5,7%	0%	0%
45	МБДОУ «Солнышко» с. Карьерное Сакского района Республики Крым	66,7%	22,2%	11,1%	0%	0%
46	МБДОУ «Капитошка» с. Кольцово Сакского района Республики Крым	6,7%	80%	13,3%	0%	0%
47	МБДОУ «Сказка» с. Крымское Сакского района Республики Крым	23,9%	21,7%	45,7%	8,7%	0%
48	МБДОУ «Колокольчик» с. Лесновка Сакского района Республики Крым	29%	71%	0%	0%	0%
49	МБДОУ «Тополек» с. Митяево Сакского района Республики Крым	54,3%	45,7%	0%	0%	0%
50	МБДОУ «Теремок» с. Молочное Сакского района Республики Крым	76,2%	23,8%	0%	0%	0%
51	МБДОУ «Чайка» с. Михайловка Сакского района Республики Крым	28%	68%	2%	0%	2%
52	МБДОУ «Зайчик» с. Наташино Сакского района Республики Крым	72,7%	27,3%	0%	0%	0%

№	Наименование организации	отлично, полностью удовлетворен(а)	в целом хорошо, но есть недостатки	удовлетворительно, но со значительными недостатками	плохо, не соответствует минимальным требованиям	неудовлетворительно, не устраивает
53	МБДОУ «Сокол» пгт. Новофёдоровка Сакского района Республики Крым	60,9%	37,7%	1,4%	0%	0%
54	МБДОУ «Теремок» с. Низинное Сакского района Республики Крым	0%	0%	80%	0%	20%
55	МБДОУ «Золотая рыбка» с. Орехово Сакского района Республики Крым	84,6%	15,4%	0%	0%	0%
56	МБДОУ «Ромашка» с. Охотниково Сакского района Республики Крым	50%	50%	0%	0%	0%
57	МБДОУ «Заря» с. Орлянка Сакского района Республики Крым	100%	0%	0%	0%	0%
58	МБДОУ «Аленький цветочек» с. Ромашкино Сакского района Республики Крым	12,5%	31,2%	56,2%	0%	0%
59	МБДОУ «Родничок» с. Рунное Сакского района Республики Крым	81,8%	18,2%	0%	0%	0%
60	МБДОУ «Светлячок» с. Сизовка Сакского района Республики Крым	71,2%	26,9%	1,9%	0%	0%
61	МБДОУ «Ласточка» с. Столбовое Сакского района Республики Крым	66,7%	22,2%	11,1%	0%	0%
62	МБДОУ «Солнышко» с. Суворово Сакского района Республики Крым	55,6%	22,2%	22,2%	0%	0%
63	МБДОУ «Светлячок» с. Трудовое Сакского района Республики Крым	35,5%	38,7%	25,8%	0%	0%
64	МБДОУ «Колосок» с. Уютное Сакского района Республики Крым	0%	100%	0%	0%	0%
65	МБДОУ «Зернышко» с. Зерновое Сакского района Республики Крым	42,9%	57,1%	0%	0%	0%
66	МБДОУ «Сказка» с. Фрунзе Сакского района Республики Крым	78,3%	19,6%	2,2%	0%	0%
67	МБДОУ «Березка» с. Червонное Сакского района Республики Крым	50%	31,5%	16,7%	1,9%	0%
68	МБДОУ «Солнышко» с. Штормовое Сакского района Республики Крым	68,6%	31,4%	0%	0%	0%
69	МБУДО «Центр детско-юношеского творчества» Сакского района Республики Крым	81,2%	6,2%	0%	0%	12,5%

Материально-техническое и информационное обеспечение организации

Рисунок 5



Данным вопросом качества образовательной деятельности удовлетворены 53,1% , респондентов, 32,1% респондентов, в целом скорее удовлетворены данным вопросом, общая доля респондентов, так или иначе ответивших негативно на данный вопрос, составляет порядка 3,2%

Таблица 6

№	Наименование организации	отлично, полностью удовлетворен(а)	в целом хорошо, но есть недостатки	удовлетворительно, но со значительными недостатками	плохо, не соответствует минимальным требованиям	неудовлетворительно, не устраивает
1	МБОУ «Вересаевская средняя школа» Сакского района Республики Крым	21,7%	47,8%	30,4%	0%	0%
2	МБОУ «Веселовская средняя школа» Сакского района Республики Крым	23,1%	66,7%	10,3%	0%	0%
3	МБОУ «Виноградовская средняя школа» Сакского района Республики Крым	59,1%	27,3%	13,6%	0%	0%
4	МБОУ «Воробьевская средняя школа» Сакского района Республики Крым	39,6%	25%	27,1%	8,3%	0%
5	МБОУ «Геройская средняя школа» Сакского района Республики Крым	38,1%	33,3%	14,3%	9,5%	4,8%
6	МБОУ «Добрушинская средняя школа» Сакского района Республики Крым	69,5%	30,5%	0%	0%	0%
7	МБОУ «Елизаветовская средняя школа»	92,9%	4,8%	2,4%	0%	0%

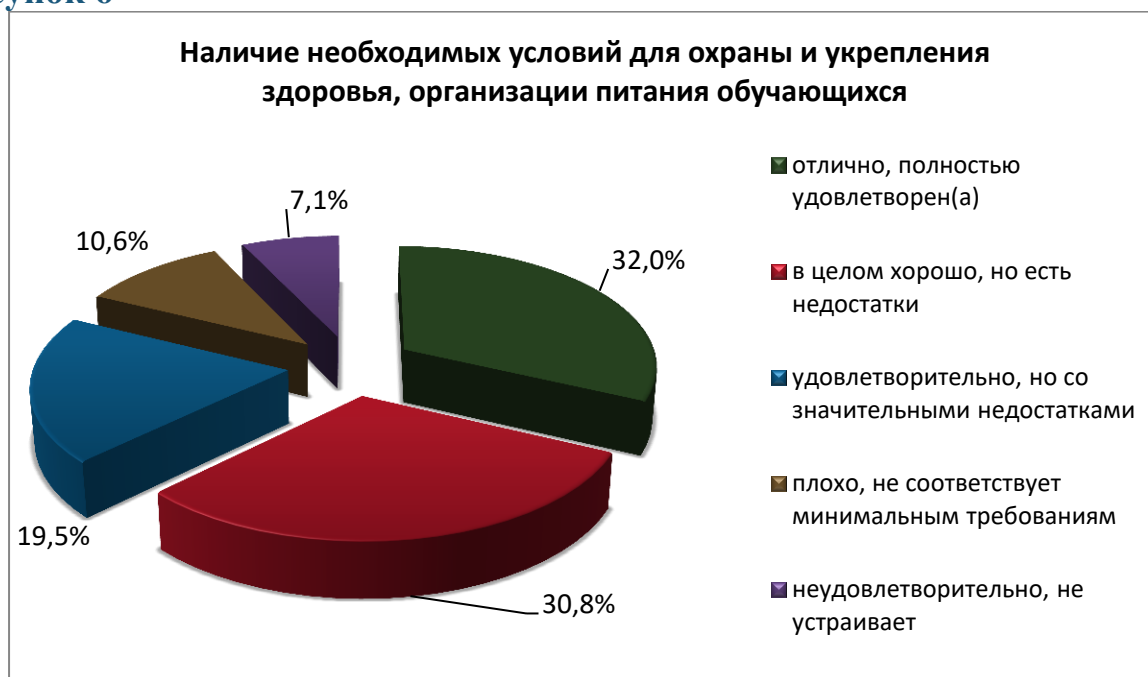
№	Наименование организации	отлично, полностью удовлетворен(а)	в целом хорошо, но есть недостатки	удовлетворительно, но со значительными недостатками	плохо, не соответствует минимальным требованиям	неудовлетворительно, не устраивает
	Сакского района Республики Крым					
8	МБОУ «Журавлинская средняя школа» Сакского района Республики Крым	61,2%	29,5%	7%	0,8%	1,6%
9	МБОУ «Зерновская средняя школа» Сакского района Республики Крым	83,3%	11,7%	5%	0%	0%
10	МБОУ «Ивановская средняя школа» Сакского района Республики Крым	60,5%	37,2%	2,3%	0%	0%
11	МБОУ «Ильинская средняя школа» Сакского района Республики Крым	54,5%	21,2%	24,2%	0%	0%
12	МБОУ «Каменоломненская средняя школа» Сакского района Республики Крым	15,4%	38,5%	46,2%	0%	0%
13	МБОУ «Карьерновская средняя школа» Сакского района Республики Крым	16,7%	16,7%	22,2%	33,3%	11,1%
14	МБОУ «Кольцовская средняя школа» Сакского района Республики Крым со структурным подразделением детский сад «Капитошка»	43,1%	36,2%	16,9%	3,8%	0%
15	МБОУ «Крайненская средняя школа» Сакского района Республики Крым	41,2%	29,4%	29,4%	0%	0%
16	МБОУ «Крымская школа-гимназия» Сакского района Республики Крым	52,1%	38,3%	7,1%	1,5%	1%
17	МБОУ «Лесновская средняя школа» Сакского района Республики Крым	34,5%	37,9%	13,8%	6,9%	6,9%
18	МБОУ «Митяевская средняя школа» Сакского района Республики Крым	5,1%	31,6%	45,6%	15,2%	2,5%
19	МБОУ «Михайловская средняя школа» Сакского района Республики Крым	29,4%	23,5%	41,2%	0%	5,9%
20	МБОУ «Молочненская средняя школа» Сакского района Республики Крым	36,4%	39,4%	15,2%	5,1%	4%
21	МБОУ «Нагашинская средняя школа» Сакского района Республики Крым	51%	38,8%	6,1%	4,1%	0%
22	МБОУ «Новофёдоровская школа-лицей» Сакского района Республики Крым	38,7%	38,7%	22,6%	0%	0%
23	МБОУ «Ореховская средняя школа» Сакского района Республики Крым	60%	33,3%	6,7%	0%	0%
24	МБОУ «Охотниковская средняя школа» Сакского района Республики Крым	55,2%	31%	3,4%	3,4%	6,9%
25	МБОУ «Ромашкинская средняя школа» Сакского района Республики Крым	63,2%	36,8%	0%	0%	0%
26	МБОУ «Сизовская средняя школа» Сакского района Республики Крым	72,9%	25%	2,1%	0%	0%
27	МБОУ «Столбовская средняя школа имени Героя Советского Союза А.Н. Токарева» Сакского района Республики Крым со структурным подразделением детский сад «Ласточка»	42,9%	14,3%	28,6%	14,3%	0%
28	МБОУ «Суворовская средняя школа» Сакского района Республики Крым	12,5%	62,5%	25%	0%	0%
29	МБОУ «Трудовская средняя школа» Сакского района Республики Крым	84,2%	11,6%	4,2%	0%	0%

№	Наименование организации	отлично, полностью удовлетворен(а)	в целом хорошо, но есть недостатки	удовлетворительно, но со значительными недостатками	плохо, не соответствует минимальным требованиям	неудовлетворительно, не устраивает
30	МБОУ «Уютненская средняя школа-гимназия» Сакского района Республики Крым	55,9%	37,8%	6,3%	0%	0%
31	МБОУ «Фрунзенская средняя школа» Сакского района Республики Крым	61,9%	28,6%	9,5%	0%	0%
32	МБОУ «Червонновская средняя школа» Сакского района Республики Крым	61,4%	18,2%	13,6%	4,5%	2,3%
33	МБОУ «Шелковичненская средняя школа» Сакского района Республики Крым	6,2%	56,2%	31,2%	6,2%	0%
34	МБОУ «Штормовская школа-гимназия» Сакского района Республики Крым	46,2%	29,5%	15,4%	7,7%	1,3%
35	МБОУ «Вечерняя (сменная) школа» Сакского района Республики Крым	27,3%	39,4%	33,3%	0%	0%
36	МБДОУ «Спутник» с. Веселовка Сакского района Республики Крым	54,5%	36,4%	0%	9,1%	0%
37	МБДОУ «Теремок» с. Виноградово Сакского района Республики Крым	93,1%	6,9%	0%	0%	0%
38	МБДОУ «Воробушек» с. Воробьево Сакского района Республики Крым	60,7%	28,6%	10,7%	0%	0%
39	МБДОУ «Пчелка» с. Геройское Сакского района Республики Крым	81,8%	9,1%	4,5%	4,5%	0%
40	МБДОУ «Ласточка» с. Глинки Сакского района Республики Крым	89,1%	10,3%	0,6%	0%	0%
41	МБДОУ «Колосок» с. Добрушино Сакского района Республики Крым	62,5%	37,5%	0%	0%	0%
42	МБДОУ «Журавушка» с. Журавли Сакского района Республики Крым	88,5%	11,5%	0%	0%	0%
43	МБДОУ «Светлячок» с. Ивановка Сакского района Республики Крым	36,1%	44,4%	16,7%	2,8%	0%
44	МБДОУ «Ромашка» с. Каменоломня Сакского района Республики Крым	60%	37,1%	2,9%	0%	0%
45	МБДОУ «Солнышко» с. Карьерное Сакского района Республики Крым	50%	33,3%	11,1%	5,6%	0%
46	МБДОУ «Капитошка» с. Кольцово Сакского района Республики Крым	0%	100%	0%	0%	0%
47	МБДОУ «Сказка» с. Крымское Сакского района Республики Крым	19,6%	15,2%	56,5%	2,2%	6,5%
48	МБДОУ «Колокольчик» с. Лесновка Сакского района Республики Крым	35,5%	58,1%	6,5%	0%	0%
49	МБДОУ «Тополек» с. Митяево Сакского района Республики Крым	15,2%	82,6%	2,2%	0%	0%
50	МБДОУ «Теремок» с. Молочное Сакского района Республики Крым	61,9%	21,4%	9,5%	7,1%	0%
51	МБДОУ «Чайка» с. Михайловка Сакского района Республики Крым	28%	64%	8%	0%	0%
52	МБДОУ «Зайчик» с. Наташино Сакского района Республики Крым	78,8%	18,2%	0%	3%	0%
53	МБДОУ «Сокол» пгт. Новофёдоровка Сакского района Республики Крым	52,2%	36,2%	11,6%	0%	0%
54	МБДОУ «Теремок» с. Низинное	0%	0%	0%	100%	0%

№	Наименование организации	отлично, полностью удовлетворен(а)	в целом хорошо, но есть недостатки	удовлетворительно, но со значительными недостатками	плохо, не соответствует минимальным требованиям	неудовлетворительно, не устраивает
	Сакского района Республики Крым					
55	МБДОУ «Золотая рыбка» с. Орехово Сакского района Республики Крым	78,2%	20,5%	1,3%	0%	0%
56	МБДОУ «Ромашка» с. Охотниково Сакского района Республики Крым	83,3%	16,7%	0%	0%	0%
57	МБДОУ «Заря» с. Орлянка Сакского района Республики Крым	66,7%	33,3%	0%	0%	0%
58	МБДОУ «Аленький цветочек» с. Ромашкино Сакского района Республики Крым	0%	0%	93,8%	6,2%	0%
59	МБДОУ «Родничок» с. Рунное Сакского района Республики Крым	72,7%	18,2%	9,1%	0%	0%
60	МБДОУ «Светлячок» с. Сизовка Сакского района Республики Крым	73,1%	21,2%	5,8%	0%	0%
61	МБДОУ «Ласточка» с. Столбовое Сакского района Республики Крым	66,7%	22,2%	11,1%	0%	0%
62	МБДОУ «Солнышко» с. Суворово Сакского района Республики Крым	77,8%	22,2%	0%	0%	0%
63	МБДОУ «Светлячок» с. Трудовое Сакского района Республики Крым	48,4%	25,8%	19,4%	3,2%	3,2%
64	МБДОУ «Колосок» с. Уютное Сакского района Республики Крым	7,1%	85,7%	7,1%	0%	0%
65	МБДОУ «Зернышко» с. Зерновое Сакского района Республики Крым	21,4%	57,1%	21,4%	0%	0%
66	МБДОУ «Сказка» с. Фрунзе Сакского района Республики Крым	47,8%	43,5%	8,7%	0%	0%
67	МБДОУ «Березка» с. Червонное Сакского района Республики Крым	37%	33,3%	25,9%	1,9%	1,9%
68	МБДОУ «Солнышко» с. Штормовое Сакского района Республики Крым	58,8%	29,4%	11,8%	0%	0%
69	МБУДО «Центр детско-юношеского творчества» Сакского района Республики Крым	43,8%	31,2%	12,5%	0%	12,5%

Наличие необходимых условий для охраны и укрепления здоровья, организации питания обучающихся

Рисунок 6



Данным вопросом качества образовательной деятельности удовлетворены 32% , респондентов, 30,8% респондентов, в целом скорее удовлетворены данным вопросом, общая доля респондентов, так или иначе ответивших негативно на данный вопрос, составляет порядка 17,7%

Таблица 7

№	Наименование организации	отлично, полностью удовлетворен(а)	в целом хорошо, но есть недостатки	удовлетворительно, но со значительными недостатками	плохо, не соответствует минимальным требованиям	неудовлетворительно, не устраивает
1	МБОУ «Вересаевская средняя школа» Сакского района Республики Крым	17,4%	26,1%	47,8%	8,7%	0%
2	МБОУ «Веселовская средняя школа» Сакского района Республики Крым	10,3%	47,4%	38,5%	3,8%	0%
3	МБОУ «Виноградовская средняя школа» Сакского района Республики Крым	45,5%	18,2%	31,8%	4,5%	0%
4	МБОУ «Воробьевская средняя школа» Сакского района Республики Крым	27,1%	12,5%	45,8%	14,6%	0%
5	МБОУ «Геройская средняя школа» Сакского района Республики Крым	28,6%	19%	28,6%	19%	4,8%
6	МБОУ «Добрушинская средняя школа» Сакского района Республики Крым	59,3%	23,7%	16,9%	0%	0%
7	МБОУ «Елизаветовская средняя школа»	85,7%	9,5%	2,4%	2,4%	0%

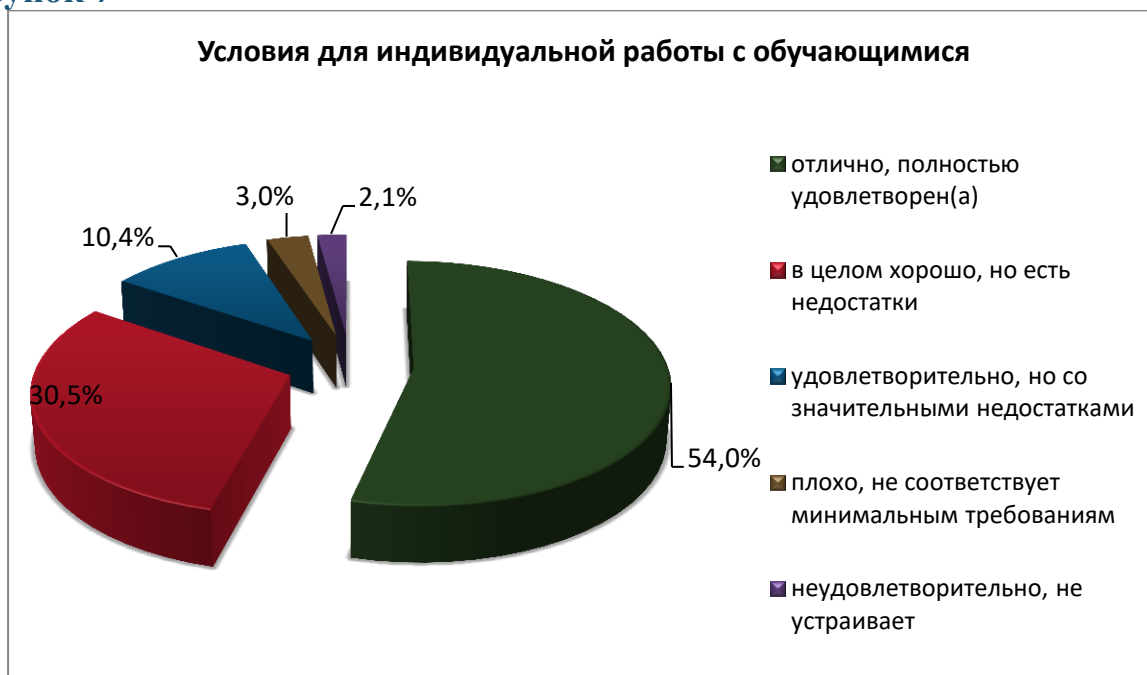
№	Наименование организации	отлично, полностью удовлетворен(а)	в целом хорошо, но есть недостатки	удовлетворительно, но со значительными недостатками	плохо, не соответствует минимальным требованиям	неудовлетворительно, не устраивает
	Сакского района Республики Крым					
8	МБОУ «Журавлинская средняя школа» Сакского района Республики Крым	43,4%	23,3%	27,1%	4,7%	1,6%
9	МБОУ «Зерновская средняя школа» Сакского района Республики Крым	16,7%	6,7%	23,3%	51,7%	1,7%
10	МБОУ «Ивановская средняя школа» Сакского района Республики Крым	65,1%	20,9%	7%	7%	0%
11	МБОУ «Ильинская средняя школа» Сакского района Республики Крым	33,3%	27,3%	24,2%	15,2%	0%
12	МБОУ «Каменоломненская средняя школа» Сакского района Республики Крым	0%	19,2%	30,8%	26,9%	23,1%
13	МБОУ «Карьерновская средняя школа» Сакского района Республики Крым	0%	0%	22,2%	27,8%	50%
14	МБОУ «Кольцовская средняя школа» Сакского района Республики Крым со структурным подразделением детский сад «Капитошка»	29,2%	26,9%	26,9%	15,4%	1,5%
15	МБОУ «Крайненская средняя школа» Сакского района Республики Крым	11,8%	35,3%	23,5%	11,8%	17,6%
16	МБОУ «Крымская школа-гимназия» Сакского района Республики Крым	36,3%	40,1%	15,9%	6%	1,8%
17	МБОУ «Лесновская средняя школа» Сакского района Республики Крым	24,1%	13,8%	44,8%	13,8%	3,4%
18	МБОУ «Митяевская средняя школа» Сакского района Республики Крым	6,3%	15,2%	44,3%	34,2%	0%
19	МБОУ «Михайловская средняя школа» Сакского района Республики Крым	23,5%	23,5%	52,9%	0%	0%
20	МБОУ «Молочненская средняя школа» Сакского района Республики Крым	24,2%	29,3%	22,2%	15,2%	9,1%
21	МБОУ «Нагашинская средняя школа» Сакского района Республики Крым	28,6%	18,4%	51%	0%	2%
22	МБОУ «Новофёдоровская школа-лицей» Сакского района Республики Крым	22,6%	35,5%	32,3%	9,7%	0%
23	МБОУ «Ореховская средняя школа» Сакского района Республики Крым	46,7%	26,7%	13,3%	6,7%	6,7%
24	МБОУ «Охотниковская средняя школа» Сакского района Республики Крым	31%	24,1%	31%	6,9%	6,9%
25	МБОУ «Ромашкинская средняя школа» Сакского района Республики Крым	10,5%	52,6%	36,8%	0%	0%
26	МБОУ «Сизовская средняя школа» Сакского района Республики Крым	54,2%	36,5%	8,3%	0%	1%
27	МБОУ «Столбовская средняя школа имени Героя Советского Союза А.Н. Токарева» Сакского района Республики Крым со структурным подразделением детский сад «Ласточка»	14,3%	14,3%	28,6%	42,9%	0%
28	МБОУ «Суворовская средняя школа» Сакского района Республики Крым	12,5%	12,5%	25%	50%	0%
29	МБОУ «Трудовская средняя школа» Сакского района Республики Крым	70,5%	24,2%	5,3%	0%	0%

№	Наименование организации	отлично, полностью удовлетворен(а)	в целом хорошо, но есть недостатки	удовлетворительно, но со значительными недостатками	плохо, не соответствует минимальным требованиям	неудовлетворительно, не устраивает
30	МБОУ «Уютненская средняя школа-гимназия» Сакского района Республики Крым	26,8%	33,1%	22%	5,5%	12,6%
31	МБОУ «Фрунзенская средняя школа» Сакского района Республики Крым	23,8%	19%	33,3%	19%	4,8%
32	МБОУ «Червонновская средняя школа» Сакского района Республики Крым	29,5%	29,5%	27,3%	9,1%	4,5%
33	МБОУ «Шелковичненская средняя школа» Сакского района Республики Крым	3,1%	21,9%	37,5%	28,1%	9,4%
34	МБОУ «Штормовская школа-гимназия» Сакского района Республики Крым	19,2%	35,9%	29,5%	12,8%	2,6%
35	МБОУ «Вечерняя (сменная) школа) Сакского района Республики Крым	6,1%	27,3%	42,4%	24,2%	0%
36	МБДОУ «Спутник» с. Веселовка Сакского района Республики Крым	31,8%	18,2%	36,4%	13,6%	0%
37	МБДОУ «Теремок» с. Виноградово Сакского района Республики Крым	55,2%	44,8%	0%	0%	0%
38	МБДОУ «Воробушек» с. Воробьево Сакского района Республики Крым	25%	53,6%	10,7%	10,7%	0%
39	МБДОУ «Пчелка» с. Геройское Сакского района Республики Крым	59,1%	18,2%	18,2%	0%	4,5%
40	МБДОУ «Ласточка» с. Глинки Сакского района Республики Крым	48,9%	49,4%	1,1%	0%	0,6%
41	МБДОУ «Колосок» с. Добрушино Сакского района Республики Крым	62,5%	25%	0%	12,5%	0%
42	МБДОУ «Журавушка» с. Журавли Сакского района Республики Крым	5,8%	1,9%	1,9%	0%	90,4%
43	МБДОУ «Светлячок» с. Ивановка Сакского района Республики Крым	22,2%	25%	5,6%	0%	47,2%
44	МБДОУ «Ромашка» с. Каменоломня Сакского района Республики Крым	0%	85,7%	8,6%	5,7%	0%
45	МБДОУ «Солнышко» с. Карьерное Сакского района Республики Крым	22,2%	22,2%	22,2%	16,7%	16,7%
46	МБДОУ «Капитошка» с. Кольцово Сакского района Республики Крым	13,3%	0%	0%	13,3%	73,3%
47	МБДОУ «Сказка» с. Крымское Сакского района Республики Крым	10,9%	21,7%	6,5%	54,3%	6,5%
48	МБДОУ «Колокольчик» с. Лесновка Сакского района Республики Крым	19,4%	64,5%	16,1%	0%	0%
49	МБДОУ «Тополек» с. Митяево Сакского района Республики Крым	4,3%	30,4%	8,7%	2,2%	54,3%
50	МБДОУ «Теремок» с. Молочное Сакского района Республики Крым	21,4%	50%	11,9%	0%	16,7%
51	МБДОУ «Чайка» с. Михайловка Сакского района Республики Крым	32%	20%	34%	12%	2%
52	МБДОУ «Зайчик» с. Наташино Сакского района Республики Крым	57,6%	39,4%	0%	3%	0%
53	МБДОУ «Сокол» пгт. Новофёдоровка Сакского района Республики Крым	39,1%	31,9%	10,1%	13%	5,8%
54	МБДОУ «Теремок» с. Низинное	0%	0%	0%	20%	80%

№	Наименование организации	отлично, полностью удовлетворен(а)	в целом хорошо, но есть недостатки	удовлетворительно, но со значительными недостатками	плохо, не соответствует минимальным требованиям	неудовлетворительно, не устраивает
	Сакского района Республики Крым					
55	МБДОУ «Золотая рыбка» с. Орехово Сакского района Республики Крым	79,5%	14,1%	5,1%	1,3%	0%
56	МБДОУ «Ромашка» с. Охотниково Сакского района Республики Крым	0%	0%	16,7%	0%	83,3%
57	МБДОУ «Заря» с. Орлянка Сакского района Республики Крым	50%	25%	25%	0%	0%
58	МБДОУ «Аленький цветочек» с. Ромашкино Сакского района Республики Крым	0%	6,2%	31,2%	62,5%	0%
59	МБДОУ «Родничок» с. Рунное Сакского района Республики Крым	45,5%	36,4%	9,1%	0%	9,1%
60	МБДОУ «Светлячок» с. Сизовка Сакского района Республики Крым	34,6%	44,2%	13,5%	3,8%	3,8%
61	МБДОУ «Ласточка» с. Столбовое Сакского района Республики Крым	11,1%	33,3%	22,2%	33,3%	0%
62	МБДОУ «Солнышко» с. Суворово Сакского района Республики Крым	77,8%	22,2%	0%	0%	0%
63	МБДОУ «Светлячок» с. Трудовое Сакского района Республики Крым	12,9%	19,4%	19,4%	16,1%	32,3%
64	МБДОУ «Колосок» с. Уютное Сакского района Республики Крым	7,1%	7,1%	57,1%	28,6%	0%
65	МБДОУ «Зернышко» с. Зерновое Сакского района Республики Крым	28,6%	21,4%	28,6%	14,3%	7,1%
66	МБДОУ «Сказка» с. Фрунзе Сакского района Республики Крым	6,5%	32,6%	4,3%	56,5%	0%
67	МБДОУ «Березка» с. Червонное Сакского района Республики Крым	13%	20,4%	24,1%	18,5%	24,1%
68	МБДОУ «Солнышко» с. Штормовое Сакского района Республики Крым	5,9%	82,4%	5,9%	3,9%	2%
69	МБУДО «Центр детско-юношеского творчества» Сакского района Республики Крым	18,8%	56,2%	6,2%	0%	18,8%

Условия для индивидуальной работы с обучающимися

Рисунок 7



Данным вопросом качества образовательной деятельности удовлетворены 54% , респондентов, 30,5% респондентов, в целом скорее удовлетворены данным вопросом, общая доля респондентов, так или иначе ответивших негативно на данный вопрос, составляет порядка 5,1%

Таблица 8

№	Наименование организации	отлично, полностью удовлетворен(а)	в целом хорошо, но есть недостатки	удовлетворительно, но со значительными недостатками	плохо, не соответствует минимальным требованиям	неудовлетворительно, не устраивает
1	МБОУ «Вересаевская средняя школа» Сакского района Республики Крым	52,2%	13%	26,1%	8,7%	0%
2	МБОУ «Веселовская средняя школа» Сакского района Республики Крым	20,5%	59%	19,2%	1,3%	0%
3	МБОУ «Виноградовская средняя школа» Сакского района Республики Крым	81,8%	13,6%	0%	4,5%	0%
4	МБОУ «Воробьевская средняя школа» Сакского района Республики Крым	52,1%	27,1%	10,4%	8,3%	2,1%
5	МБОУ «Геройская средняя школа» Сакского района Республики Крым	57,1%	23,8%	4,8%	9,5%	4,8%
6	МБОУ «Добрушинская средняя школа» Сакского района Республики Крым	74,6%	23,7%	1,7%	0%	0%
7	МБОУ «Елизаветовская средняя школа» Сакского района Республики Крым	85,7%	14,3%	0%	0%	0%
8	МБОУ «Журавлинская средняя школа»	58,1%	29,5%	5,4%	2,3%	4,7%

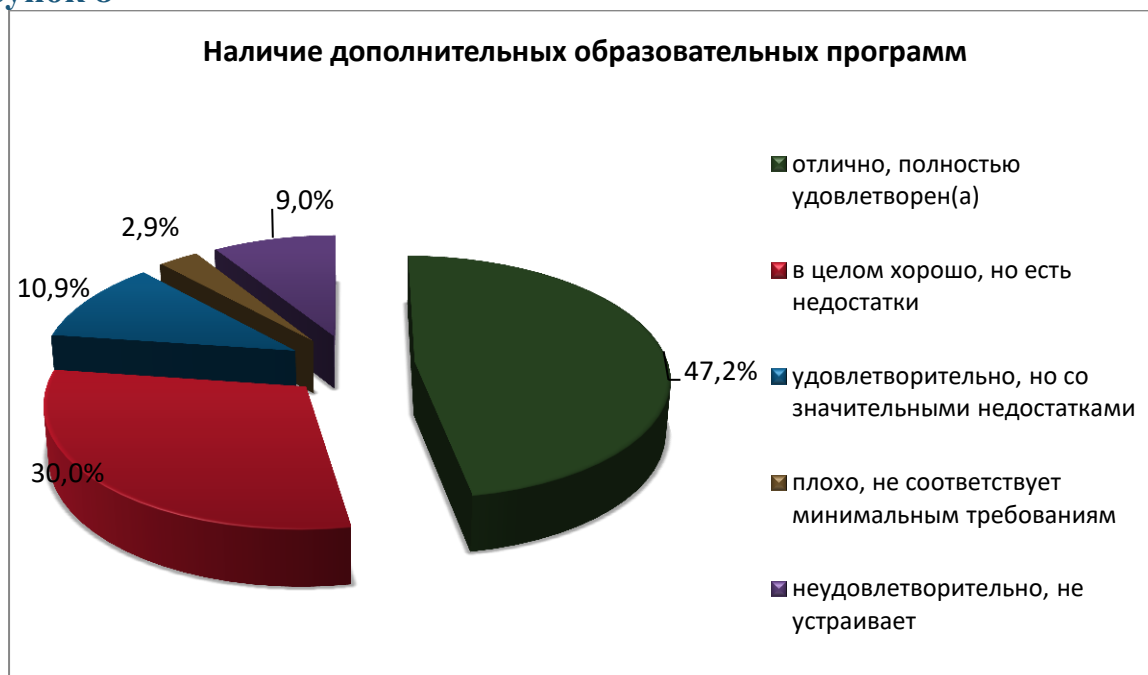
№	Наименование организации	отлично, полностью удовлетворен(а)	в целом хорошо, но есть недостатки	удовлетворительно, но со значительными недостатками	плохо, не соответствует минимальным требованиям	неудовлетворительно, не устраивает
	Сакского района Республики Крым					
9	МБОУ «Зерновская средняя школа» Сакского района Республики Крым	76,7%	16,7%	1,7%	1,7%	3,3%
10	МБОУ «Ивановская средняя школа» Сакского района Республики Крым	65,1%	32,6%	2,3%	0%	0%
11	МБОУ «Ильинская средняя школа» Сакского района Республики Крым	51,5%	33,3%	15,2%	0%	0%
12	МБОУ «Каменоломненская средняя школа» Сакского района Республики Крым	15,4%	42,3%	42,3%	0%	0%
13	МБОУ «Карьерновская средняя школа» Сакского района Республики Крым	0%	27,8%	50%	11,1%	11,1%
14	МБОУ «Кольцовская средняя школа» Сакского района Республики Крым со структурным подразделением детский сад «Капитошка»	45,4%	36,9%	11,5%	4,6%	1,5%
15	МБОУ «Крайненская средняя школа» Сакского района Республики Крым	23,5%	23,5%	35,3%	17,6%	0%
16	МБОУ «Крымская школа-гимназия» Сакского района Республики Крым	55,9%	38%	4%	1%	1%
17	МБОУ «Лесновская средняя школа» Сакского района Республики Крым	31%	34,5%	20,7%	3,4%	10,3%
18	МБОУ «Митяевская средняя школа» Сакского района Республики Крым	12,7%	41,8%	36,7%	7,6%	1,3%
19	МБОУ «Михайловская средняя школа» Сакского района Республики Крым	70,6%	17,6%	11,8%	0%	0%
20	МБОУ «Молочненская средняя школа» Сакского района Республики Крым	23,2%	45,5%	10,1%	9,1%	12,1%
21	МБОУ «Наташинская средняя школа» Сакского района Республики Крым	32,7%	49%	16,3%	0%	2%
22	МБОУ «Новофёдоровская школа-лицей» Сакского района Республики Крым	45,2%	22,6%	22,6%	6,5%	3,2%
23	МБОУ «Ореховская средняя школа» Сакского района Республики Крым	46,7%	43,3%	10%	0%	0%
24	МБОУ «Охотниковская средняя школа» Сакского района Республики Крым	51,7%	31%	10,3%	0%	6,9%
25	МБОУ «Ромашкинская средняя школа» Сакского района Республики Крым	68,4%	31,6%	0%	0%	0%
26	МБОУ «Сизовская средняя школа» Сакского района Республики Крым	49%	37,5%	12,5%	1%	0%
27	МБОУ «Столбовская средняя школа имени Героя Советского Союза А.Н. Токарева» Сакского района Республики Крым со структурным подразделением детский сад «Ласточка»	28,6%	14,3%	14,3%	28,6%	14,3%
28	МБОУ «Суворовская средняя школа» Сакского района Республики Крым	25%	50%	12,5%	12,5%	0%
29	МБОУ «Трудовская средняя школа» Сакского района Республики Крым	83,2%	14,7%	1,1%	1,1%	0%
30	МБОУ «Уютненская средняя школа- гимназия» Сакского района Республики	62,2%	26%	7,9%	2,4%	1,6%

№	Наименование организации	отлично, полностью удовлетворен(а)	в целом хорошо, но есть недостатки	удовлетворительно, но со значительными недостатками	плохо, не соответствует минимальным требованиям	неудовлетворительно, не устраивает
	Крым					
31	МБОУ «Фрунзенская средняя школа» Сакского района Республики Крым	52,4%	19%	19%	9,5%	0%
32	МБОУ «Червонновская средняя школа» Сакского района Республики Крым	45,5%	31,8%	11,4%	9,1%	2,3%
33	МБОУ «Шелковичненская средняя школа» Сакского района Республики Крым	31,2%	40,6%	21,9%	6,2%	0%
34	МБОУ «Штормовская школа-гимназия» Сакского района Республики Крым	47,4%	26,9%	23,1%	2,6%	0%
35	МБОУ «Вечерняя (сменная) школа» Сакского района Республики Крым	27,3%	51,5%	21,2%	0%	0%
36	МБДОУ «Спутник» с. Веселовка Сакского района Республики Крым	59,1%	40,9%	0%	0%	0%
37	МБДОУ «Теремок» с. Виноградово Сакского района Республики Крым	93,1%	3,4%	0%	0%	3,4%
38	МБДОУ «Воробушек» с. Воробьево Сакского района Республики Крым	75%	25%	0%	0%	0%
39	МБДОУ «Пчелка» с. Геройское Сакского района Республики Крым	81,8%	4,5%	4,5%	0%	9,1%
40	МБДОУ «Ласточка» с. Глинки Сакского района Республики Крым	86,8%	13,2%	0%	0%	0%
41	МБДОУ «Колосок» с. Добрушино Сакского района Республики Крым	68,8%	31,2%	0%	0%	0%
42	МБДОУ «Журавушка» с. Журавли Сакского района Республики Крым	13,5%	67,3%	17,3%	0%	1,9%
43	МБДОУ «Светлячок» с. Ивановка Сакского района Республики Крым	30,6%	22,2%	25%	19,4%	2,8%
44	МБДОУ «Ромашка» с. Каменоломня Сакского района Республики Крым	82,9%	17,1%	0%	0%	0%
45	МБДОУ «Солнышко» с. Карьерное Сакского района Республики Крым	55,6%	16,7%	16,7%	0%	11,1%
46	МБДОУ «Капитошка» с. Кольцово Сакского района Республики Крым	20%	0%	26,7%	53,3%	0%
47	МБДОУ «Сказка» с. Крымское Сакского района Республики Крым	26,1%	13%	47,8%	2,2%	10,9%
48	МБДОУ «Колокольчик» с. Лесновка Сакского района Республики Крым	16,1%	67,7%	16,1%	0%	0%
49	МБДОУ «Тополек» с. Митяево Сакского района Республики Крым	39,1%	60,9%	0%	0%	0%
50	МБДОУ «Теремок» с. Молочное Сакского района Республики Крым	66,7%	23,8%	4,8%	4,8%	0%
51	МБДОУ «Чайка» с. Михайловка Сакского района Республики Крым	36%	56%	8%	0%	0%
52	МБДОУ «Зайчик» с. Наташино Сакского района Республики Крым	84,8%	12,1%	0%	0%	3%
53	МБДОУ «Сокол» пгт. Новофёдоровка Сакского района Республики Крым	75,4%	17,4%	5,8%	0%	1,4%
54	МБДОУ «Теремок» с. Низинное Сакского района Республики Крым	0%	0%	0%	0%	100%

№	Наименование организации	отлично, полностью удовлетворен(а)	в целом хорошо, но есть недостатки	удовлетворительно, но со значительными недостатками	плохо, не соответствует минимальным требованиям	неудовлетворительно, не устраивает
55	МБДОУ «Золотая рыбка» с. Орехово Сакского района Республики Крым	87,2%	11,5%	1,3%	0%	0%
56	МБДОУ «Ромашка» с. Охотниково Сакского района Республики Крым	50%	33,3%	16,7%	0%	0%
57	МБДОУ «Заря» с. Орлянка Сакского района Республики Крым	41,7%	50%	8,3%	0%	0%
58	МБДОУ «Аленький цветочек» с. Ромашкино Сакского района Республики Крым	0%	6,2%	56,2%	37,5%	0%
59	МБДОУ «Родничок» с. Рунное Сакского района Республики Крым	81,8%	9,1%	9,1%	0%	0%
60	МБДОУ «Светлячок» с. Сизовка Сакского района Республики Крым	63,5%	26,9%	3,8%	1,9%	3,8%
61	МБДОУ «Ласточка» с. Столбовое Сакского района Республики Крым	44,4%	22,2%	33,3%	0%	0%
62	МБДОУ «Солнышко» с. Суворово Сакского района Республики Крым	77,8%	11,1%	11,1%	0%	0%
63	МБДОУ «Светлячок» с. Трудовое Сакского района Республики Крым	48,4%	32,3%	12,9%	3,2%	3,2%
64	МБДОУ «Колосок» с. Уютное Сакского района Республики Крым	7,1%	64,3%	28,6%	0%	0%
65	МБДОУ «Зернышко» с. Зерновое Сакского района Республики Крым	42,9%	42,9%	0%	7,1%	7,1%
66	МБДОУ «Сказка» с. Фрунзе Сакского района Республики Крым	73,9%	17,4%	6,5%	2,2%	0%
67	МБДОУ «Березка» с. Червонное Сакского района Республики Крым	35,2%	37%	16,7%	7,4%	3,7%
68	МБДОУ «Солнышко» с. Штормовое Сакского района Республики Крым	74,5%	17,6%	5,9%	2%	0%
69	МБУДО «Центр детско-юношеского творчества» Сакского района Республики Крым	87,5%	0%	0%	0%	12,5%

Наличие дополнительных образовательных программ

Рисунок 8



Данным вопросом качества образовательной деятельности удовлетворены 47,2% , респондентов, 30% респондентов, в целом скорее удовлетворены данным вопросом, общая доля респондентов, так или иначе ответивших негативно на данный вопрос, составляет порядка 11,9%

Таблица 9

№	Наименование организации	отлично, полностью удовлетворен(а)	в целом хорошо, но есть недостатки	удовлетворительно, но со значительными недостатками	плохо, не соответствует минимальным требованиям	неудовлетворительно, не устраивает
1	МБОУ «Вересаевская средняя школа» Сакского района Республики Крым	43,5%	39,1%	4,3%	8,7%	4,3%
2	МБОУ «Веселовская средняя школа» Сакского района Республики Крым	25,6%	64,1%	9%	0%	1,3%
3	МБОУ «Виноградовская средняя школа» Сакского района Республики Крым	81,8%	13,6%	0%	0%	4,5%
4	МБОУ «Воробьевская средняя школа» Сакского района Республики Крым	66,7%	25%	8,3%	0%	0%
5	МБОУ «Геройская средняя школа» Сакского района Республики Крым	66,7%	9,5%	14,3%	0%	9,5%
6	МБОУ «Добрушинская средняя школа» Сакского района Республики Крым	83,1%	16,9%	0%	0%	0%
7	МБОУ «Елизаветовская средняя школа» Сакского района Республики Крым	92,9%	7,1%	0%	0%	0%
8	МБОУ «Журавлинская средняя школа»	60,5%	28,7%	9,3%	0,8%	0,8%

№	Наименование организации	отлично, полностью удовлетворен(а)	в целом хорошо, но есть недостатки	удовлетворительно, но со значительными недостатками	плохо, не соответствует минимальным требованиям	неудовлетворительно, не устраивает
	Сакского района Республики Крым					
9	МБОУ «Зерновская средняя школа» Сакского района Республики Крым	11,7%	1,7%	1,7%	3,3%	81,7%
10	МБОУ «Ивановская средняя школа» Сакского района Республики Крым	30,2%	60,5%	9,3%	0%	0%
11	МБОУ «Ильинская средняя школа» Сакского района Республики Крым	54,5%	36,4%	3%	3%	3%
12	МБОУ «Каменоломненская средняя школа» Сакского района Республики Крым	23,1%	61,5%	15,4%	0%	0%
13	МБОУ «Карьерновская средняя школа» Сакского района Республики Крым	11,1%	16,7%	44,4%	22,2%	5,6%
14	МБОУ «Кольцовская средняя школа» Сакского района Республики Крым со структурным подразделением детский сад «Капитошка»	40%	40%	7,7%	1,5%	10,8%
15	МБОУ «Крайненская средняя школа» Сакского района Республики Крым	41,2%	35,3%	17,6%	5,9%	0%
16	МБОУ «Крымская школа-гимназия» Сакского района Республики Крым	57,2%	36,5%	4,5%	0,8%	1%
17	МБОУ «Лесновская средняя школа» Сакского района Республики Крым	27,6%	44,8%	20,7%	0%	6,9%
18	МБОУ «Митяевская средняя школа» Сакского района Республики Крым	17,7%	36,7%	32,9%	12,7%	0%
19	МБОУ «Михайловская средняя школа» Сакского района Республики Крым	35,3%	29,4%	5,9%	0%	29,4%
20	МБОУ «Молочненская средняя школа» Сакского района Республики Крым	34,3%	42,4%	12,1%	3%	8,1%
21	МБОУ «Наташинская средняя школа» Сакского района Республики Крым	42,9%	57,1%	0%	0%	0%
22	МБОУ «Новофёдоровская школа-лицей» Сакского района Республики Крым	35,5%	38,7%	19,4%	0%	6,5%
23	МБОУ «Ореховская средняя школа» Сакского района Республики Крым	50%	40%	10%	0%	0%
24	МБОУ «Охотниковская средняя школа» Сакского района Республики Крым	55,2%	27,6%	0%	6,9%	10,3%
25	МБОУ «Ромашкинская средняя школа» Сакского района Республики Крым	52,6%	42,1%	5,3%	0%	0%
26	МБОУ «Сизовская средняя школа» Сакского района Республики Крым	54,2%	33,3%	9,4%	1%	2,1%
27	МБОУ «Столбовская средняя школа имени Героя Советского Союза А.Н. Токарева» Сакского района Республики Крым со структурным подразделением детский сад «Ласточка»	28,6%	14,3%	28,6%	14,3%	14,3%
28	МБОУ «Суворовская средняя школа» Сакского района Республики Крым	25%	62,5%	12,5%	0%	0%
29	МБОУ «Трудовская средняя школа» Сакского района Республики Крым	82,1%	13,7%	3,2%	0%	1,1%
30	МБОУ «Уютненская средняя школа- гимназия» Сакского района Республики	63%	29,1%	4,7%	2,4%	0,8%

№	Наименование организации	отлично, полностью удовлетворен(а)	в целом хорошо, но есть недостатки	удовлетворительно, но со значительными недостатками	плохо, не соответствует минимальным требованиям	неудовлетворительно, не устраивает
	Крым					
31	МБОУ «Фрунзенская средняя школа» Сакского района Республики Крым	42,9%	38,1%	9,5%	0%	9,5%
32	МБОУ «Червонновская средняя школа» Сакского района Республики Крым	59,1%	27,3%	11,4%	0%	2,3%
33	МБОУ «Шелковичненская средняя школа» Сакского района Республики Крым	31,2%	53,1%	9,4%	0%	6,2%
34	МБОУ «Штормовская школа-гимназия» Сакского района Республики Крым	37,2%	28,2%	21,8%	5,1%	7,7%
35	МБОУ «Вечерняя (сменная) школа» Сакского района Республики Крым	21,2%	63,6%	9,1%	0%	6,1%
36	МБДОУ «Спутник» с. Веселовка Сакского района Республики Крым	36,4%	50%	13,6%	0%	0%
37	МБДОУ «Теремок» с. Виноградово Сакского района Республики Крым	93,1%	6,9%	0%	0%	0%
38	МБДОУ «Воробушек» с. Воробьево Сакского района Республики Крым	53,6%	35,7%	7,1%	3,6%	0%
39	МБДОУ «Пчелка» с. Геройское Сакского района Республики Крым	72,7%	9,1%	18,2%	0%	0%
40	МБДОУ «Ласточка» с. Глинки Сакского района Республики Крым	71,3%	10,3%	18,4%	0%	0%
41	МБДОУ «Колосок» с. Добрушино Сакского района Республики Крым	56,2%	25%	6,2%	0%	12,5%
42	МБДОУ «Журавушка» с. Журавли Сакского района Республики Крым	1,9%	3,8%	1,9%	0%	92,3%
43	МБДОУ «Светлячок» с. Ивановка Сакского района Республики Крым	22,2%	16,7%	22,2%	36,1%	2,8%
44	МБДОУ «Ромашка» с. Каменоломня Сакского района Республики Крым	8,6%	20%	62,9%	8,6%	0%
45	МБДОУ «Солнышко» с. Карьерное Сакского района Республики Крым	38,9%	16,7%	22,2%	5,6%	16,7%
46	МБДОУ «Капитошка» с. Кольцово Сакского района Республики Крым	6,7%	0%	53,3%	13,3%	26,7%
47	МБДОУ «Сказка» с. Крымское Сакского района Республики Крым	23,9%	4,3%	56,5%	8,7%	6,5%
48	МБДОУ «Колокольчик» с. Лесновка Сакского района Республики Крым	9,7%	58,1%	29%	3,2%	0%
49	МБДОУ «Тополек» с. Митяево Сакского района Республики Крым	6,5%	0%	0%	0%	93,5%
50	МБДОУ «Теремок» с. Молочное Сакского района Республики Крым	69%	19%	2,4%	2,4%	7,1%
51	МБДОУ «Чайка» с. Михайловка Сакского района Республики Крым	14%	64%	22%	0%	0%
52	МБДОУ «Зайчик» с. Наташино Сакского района Республики Крым	75,8%	24,2%	0%	0%	0%
53	МБДОУ «Сокол» пгт. Новофёдоровка Сакского района Республики Крым	47,8%	29%	20,3%	1,4%	1,4%
54	МБДОУ «Теремок» с. Низинное Сакского района Республики Крым	0%	0%	0%	0%	100%

№	Наименование организации	отлично, полностью удовлетворен(а)	в целом хорошо, но есть недостатки	удовлетворительно, но со значительными недостатками	плохо, не соответствует минимальным требованиям	неудовлетворительно, не устраивает
55	МБДОУ «Золотая рыбка» с. Орехово Сакского района Республики Крым	83,3%	16,7%	0%	0%	0%
56	МБДОУ «Ромашка» с. Охотниково Сакского района Республики Крым	0%	16,7%	16,7%	33,3%	33,3%
57	МБДОУ «Заря» с. Орлянка Сакского района Республики Крым	16,7%	33,3%	50%	0%	0%
58	МБДОУ «Аленький цветочек» с. Ромашкино Сакского района Республики Крым	0%	0%	6,2%	12,5%	81,2%
59	МБДОУ «Родничок» с. Рунное Сакского района Республики Крым	54,5%	36,4%	9,1%	0%	0%
60	МБДОУ «Светлячок» с. Сизовка Сакского района Республики Крым	75%	19,2%	1,9%	3,8%	0%
61	МБДОУ «Ласточка» с. Столбовое Сакского района Республики Крым	33,3%	22,2%	0%	44,4%	0%
62	МБДОУ «Солнышко» с. Суворово Сакского района Республики Крым	33,3%	66,7%	0%	0%	0%
63	МБДОУ «Светлячок» с. Трудовое Сакского района Республики Крым	12,9%	25,8%	3,2%	12,9%	45,2%
64	МБДОУ «Колосок» с. Уютное Сакского района Республики Крым	7,1%	92,9%	0%	0%	0%
65	МБДОУ «Зернышко» с. Зерновое Сакского района Республики Крым	35,7%	50%	0%	0%	14,3%
66	МБДОУ «Сказка» с. Фрунзе Сакского района Республики Крым	17,4%	6,5%	4,3%	13%	58,7%
67	МБДОУ «Березка» с. Червонное Сакского района Республики Крым	35,2%	25,9%	16,7%	11,1%	11,1%
68	МБДОУ «Солнышко» с. Штормовое Сакского района Республики Крым	33,3%	51%	11,8%	3,9%	0%
69	МБУДО «Центр детско-юношеского творчества» Сакского района Республики Крым	87,5%	0%	0%	0%	12,5%

Наличие возможности развития творческих способностей и интересов обучающихся, включая их участие в конкурсах и олимпиадах (в том числе во всероссийских и международных), выставках, смотрах, физкультурных мероприятиях, спортивных мероприятиях, в том числе в официальных спортивных соревнованиях, и других массовых мероприятиях

Рисунок 9



Данным вопросом качества образовательной деятельности удовлетворены 54,2% , респондентов, 33,9% респондентов, в целом скорее удовлетворены данным вопросом, общая доля респондентов, так или иначе ответивших негативно на данный вопрос, составляет порядка 2,7%

Таблица 10

№	Наименование организации	отлично, полностью удовлетворен(а)	в целом хорошо, но есть недостатки	удовлетворительно, но со значительными недостатками	плохо, не соответствует минимальным требованиям	неудовлетворительно, не устраивает
1	МБОУ «Вересаевская средняя школа» Сакского района Республики Крым	39,1%	43,5%	17,4%	0%	0%
2	МБОУ «Веселовская средняя школа» Сакского района Республики Крым	28,2%	70,5%	1,3%	0%	0%

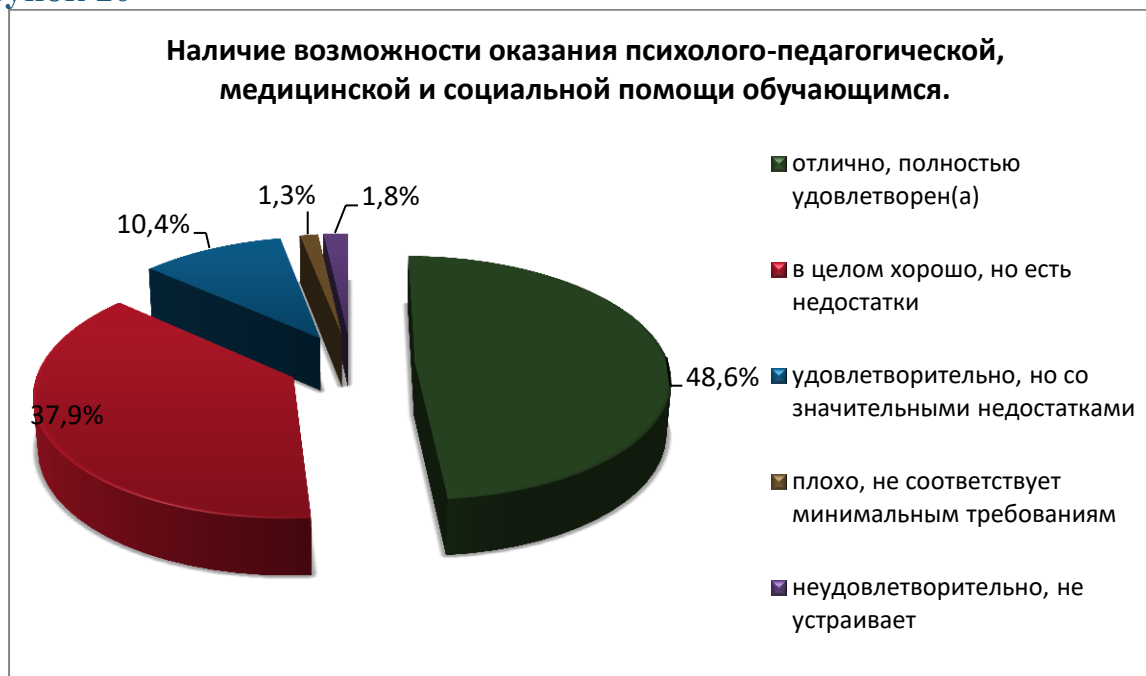
№	Наименование организации	отлично, полностью удовлетворен(а)	в целом хорошо, но есть недостатки	удовлетворительно, но со значительными недостатками	плохо, не соответствует минимальным требованиям	неудовлетворительно, не устраивает
3	МБОУ «Виноградовская средняя школа» Сакского района Республики Крым	72,7%	22,7%	4,5%	0%	0%
4	МБОУ «Воробьевская средняя школа» Сакского района Республики Крым	60,4%	31,2%	6,2%	2,1%	0%
5	МБОУ «Геройская средняя школа» Сакского района Республики Крым	57,1%	23,8%	9,5%	0%	9,5%
6	МБОУ «Добрушинская средняя школа» Сакского района Республики Крым	66,1%	30,5%	3,4%	0%	0%
7	МБОУ «Елизаветовская средняя школа» Сакского района Республики Крым	85,7%	11,9%	2,4%	0%	0%
8	МБОУ «Журавлинская средняя школа» Сакского района Республики Крым	63,6%	31%	3,9%	0,8%	0,8%
9	МБОУ «Зерновская средняя школа» Сакского района Республики Крым	93,3%	6,7%	0%	0%	0%
10	МБОУ «Ивановская средняя школа» Сакского района Республики Крым	67,4%	27,9%	2,3%	0%	2,3%
11	МБОУ «Ильинская средняя школа» Сакского района Республики Крым	51,5%	39,4%	6,1%	0%	3%
12	МБОУ «Каменоломненская средняя школа» Сакского района Республики Крым	30,8%	53,8%	15,4%	0%	0%
13	МБОУ «Карьерновская средняя школа» Сакского района Республики Крым	11,1%	44,4%	33,3%	5,6%	5,6%
14	МБОУ «Кольцовская средняя школа» Сакского района Республики Крым со структурным подразделением детский сад «Капитошка»	59,2%	29,2%	6,9%	3,1%	1,5%
15	МБОУ «Крайненская средняя школа» Сакского района Республики Крым	35,3%	41,2%	23,5%	0%	0%
16	МБОУ «Крымская школа-гимназия» Сакского района Республики Крым	65,2%	28%	4,5%	1%	1,3%
17	МБОУ «Лесновская средняя школа» Сакского района Республики Крым	34,5%	44,8%	13,8%	0%	6,9%
18	МБОУ «Митяевская средняя школа» Сакского района Республики Крым	21,5%	59,5%	19%	0%	0%
19	МБОУ «Михайловская средняя школа» Сакского района Республики Крым	82,4%	11,8%	5,9%	0%	0%
20	МБОУ «Молочненская средняя школа» Сакского района Республики Крым	51,5%	33,3%	7,1%	4%	4%
21	МБОУ «Нагашинская средняя школа» Сакского района Республики Крым	36,7%	59,2%	2%	2%	0%
22	МБОУ «Новофёдоровская школа-лицей» Сакского района Республики Крым	67,7%	22,6%	3,2%	6,5%	0%
23	МБОУ «Ореховская средняя школа» Сакского района Республики Крым	63,3%	33,3%	3,3%	0%	0%
24	МБОУ «Охотниковская средняя школа» Сакского района Республики Крым	48,3%	41,4%	0%	3,4%	6,9%
25	МБОУ «Ромашкинская средняя школа» Сакского района Республики Крым	78,9%	21,1%	0%	0%	0%
26	МБОУ «Сизовская средняя школа» Сакского района Республики Крым	57,3%	37,5%	4,2%	0%	1%

№	Наименование организации	отлично, полностью удовлетворен(а)	в целом хорошо, но есть недостатки	удовлетворительно, но со значительными недостатками	плохо, не соответствует минимальным требованиям	неудовлетворительно, не устраивает
27	МБОУ «Столбовская средняя школа имени Героя Советского Союза А.Н. Токарева» Сакского района Республики Крым со структурным подразделением детский сад «Ласточка»	57,1%	28,6%	14,3%	0%	0%
28	МБОУ «Суворовская средняя школа» Сакского района Республики Крым	25%	75%	0%	0%	0%
29	МБОУ «Трудовская средняя школа» Сакского района Республики Крым	92,6%	6,3%	1,1%	0%	0%
30	МБОУ «Уютненская средняя школа-гимназия» Сакского района Республики Крым	75,6%	18,9%	3,1%	0%	2,4%
31	МБОУ «Фрунзенская средняя школа» Сакского района Республики Крым	47,6%	42,9%	9,5%	0%	0%
32	МБОУ «Червонновская средняя школа» Сакского района Республики Крым	63,6%	20,5%	9,1%	2,3%	4,5%
33	МБОУ «Шелковичненская средняя школа» Сакского района Республики Крым	31,2%	59,4%	9,4%	0%	0%
34	МБОУ «Штормовская школа-гимназия» Сакского района Республики Крым	65,4%	28,2%	5,1%	0%	1,3%
35	МБОУ «Вечерняя (сменная) школа» Сакского района Республики Крым	15,2%	60,6%	21,2%	0%	3%
36	МБДОУ «Спутник» с. Веселовка Сакского района Республики Крым	31,8%	50%	18,2%	0%	0%
37	МБДОУ «Теремок» с. Виноградово Сакского района Республики Крым	100%	0%	0%	0%	0%
38	МБДОУ «Воробушек» с. Воробьево Сакского района Республики Крым	64,3%	28,6%	7,1%	0%	0%
39	МБДОУ «Пчелка» с. Геройское Сакского района Республики Крым	68,2%	22,7%	4,5%	0%	4,5%
40	МБДОУ «Ласточка» с. Глинки Сакского района Республики Крым	77%	22,4%	0,6%	0%	0%
41	МБДОУ «Колосок» с. Добрушино Сакского района Республики Крым	68,8%	18,8%	0%	0%	12,5%
42	МБДОУ «Журавушка» с. Журавли Сакского района Республики Крым	5,8%	73,1%	21,2%	0%	0%
43	МБДОУ «Светлячок» с. Ивановка Сакского района Республики Крым	19,4%	25%	44,4%	11,1%	0%
44	МБДОУ «Ромашка» с. Каменоломня Сакского района Республики Крым	17,1%	82,9%	0%	0%	0%
45	МБДОУ «Солнышко» с. Карьерное Сакского района Республики Крым	27,8%	50%	16,7%	0%	5,6%
46	МБДОУ «Капитошка» с. Кольцово Сакского района Республики Крым	6,7%	6,7%	80%	0%	6,7%
47	МБДОУ «Сказка» с. Крымское Сакского района Республики Крым	21,7%	15,2%	56,5%	2,2%	4,3%
48	МБДОУ «Колокольчик» с. Лесновка Сакского района Республики Крым	12,9%	77,4%	9,7%	0%	0%
49	МБДОУ «Тополек» с. Митяево Сакского района Республики Крым	4,3%	93,5%	0%	0%	2,2%

№	Наименование организации	отлично, полностью удовлетворен(а)	в целом хорошо, но есть недостатки	удовлетворительно, но со значительными недостатками	плохо, не соответствует минимальным требованиям	неудовлетворительно, не устраивает
50	МБДОУ «Теремок» с. Молочное Сакского района Республики Крым	57,1%	28,6%	9,5%	0%	4,8%
51	МБДОУ «Чайка» с. Михайловка Сакского района Республики Крым	12%	86%	2%	0%	0%
52	МБДОУ «Зайчик» с. Наташино Сакского района Республики Крым	81,8%	15,2%	0%	0%	3%
53	МБДОУ «Сокол» пгт. Новофёдоровка Сакского района Республики Крым	58%	26,1%	15,9%	0%	0%
54	МБДОУ «Теремок» с. Низинное Сакского района Республики Крым	0%	0%	0%	0%	100%
55	МБДОУ «Золотая рыбка» с. Орехово Сакского района Республики Крым	74,4%	23,1%	2,6%	0%	0%
56	МБДОУ «Ромашка» с. Охотниково Сакского района Республики Крым	0%	33,3%	50%	0%	16,7%
57	МБДОУ «Заря» с. Орлянка Сакского района Республики Крым	16,7%	50%	33,3%	0%	0%
58	МБДОУ «Аленький цветочек» с. Ромашкино Сакского района Республики Крым	0%	0%	100%	0%	0%
59	МБДОУ «Родничок» с. Рунное Сакского района Республики Крым	63,6%	27,3%	0%	0%	9,1%
60	МБДОУ «Светлячок» с. Сизовка Сакского района Республики Крым	78,8%	17,3%	1,9%	0%	1,9%
61	МБДОУ «Ласточка» с. Столбовое Сакского района Республики Крым	44,4%	22,2%	33,3%	0%	0%
62	МБДОУ «Солнышко» с. Суворово Сакского района Республики Крым	66,7%	33,3%	0%	0%	0%
63	МБДОУ «Светлячок» с. Трудовое Сакского района Республики Крым	12,9%	45,2%	32,3%	3,2%	6,5%
64	МБДОУ «Колосок» с. Уютное Сакского района Республики Крым	0%	64,3%	35,7%	0%	0%
65	МБДОУ «Зернышко» с. Зерновое Сакского района Республики Крым	35,7%	50%	7,1%	0%	7,1%
66	МБДОУ «Сказка» с. Фрунзе Сакского района Республики Крым	45,7%	45,7%	8,7%	0%	0%
67	МБДОУ «Березка» с. Червонное Сакского района Республики Крым	35,2%	33,3%	18,5%	7,4%	5,6%
68	МБДОУ «Солнышко» с. Штормовое Сакского района Республики Крым	15,7%	37,3%	41,2%	5,9%	0%
69	МБУДО «Центр детско-юношеского творчества» Сакского района Республики Крым	87,5%	0%	0%	0%	12,5%

Наличие возможности оказания психолого-педагогической, медицинской и социальной помощи обучающимся.

Рисунок 10



Данным вопросом качества образовательной деятельности удовлетворены 48,6% , респондентов, 37,9% респондентов, в целом скорее удовлетворены данным вопросом, общая доля респондентов, так или иначе ответивших негативно на данный вопрос, составляет порядка 3,1%

Таблица 11

№	Наименование организации	отлично, полностью удовлетворен(а)	в целом хорошо, но есть недостатки	удовлетворительно, но со значительными недостатками	плохо, не соответствует минимальным требованиям	неудовлетворительно, не устраивает
1	МБОУ «Вересаевская средняя школа» Сакского района Республики Крым	39,1%	52,2%	8,7%	0%	0%
2	МБОУ «Веселовская средняя школа» Сакского района Республики Крым	20,5%	64,1%	15,4%	0%	0%
3	МБОУ «Виноградовская средняя школа» Сакского района Республики Крым	68,2%	27,3%	0%	4,5%	0%
4	МБОУ «Воробьевская средняя школа» Сакского района Республики Крым	41,7%	29,2%	22,9%	2,1%	4,2%
5	МБОУ «Геройская средняя школа» Сакского района Республики Крым	47,6%	28,6%	4,8%	14,3%	4,8%
6	МБОУ «Добрушинская средняя школа» Сакского района Республики Крым	74,6%	25,4%	0%	0%	0%

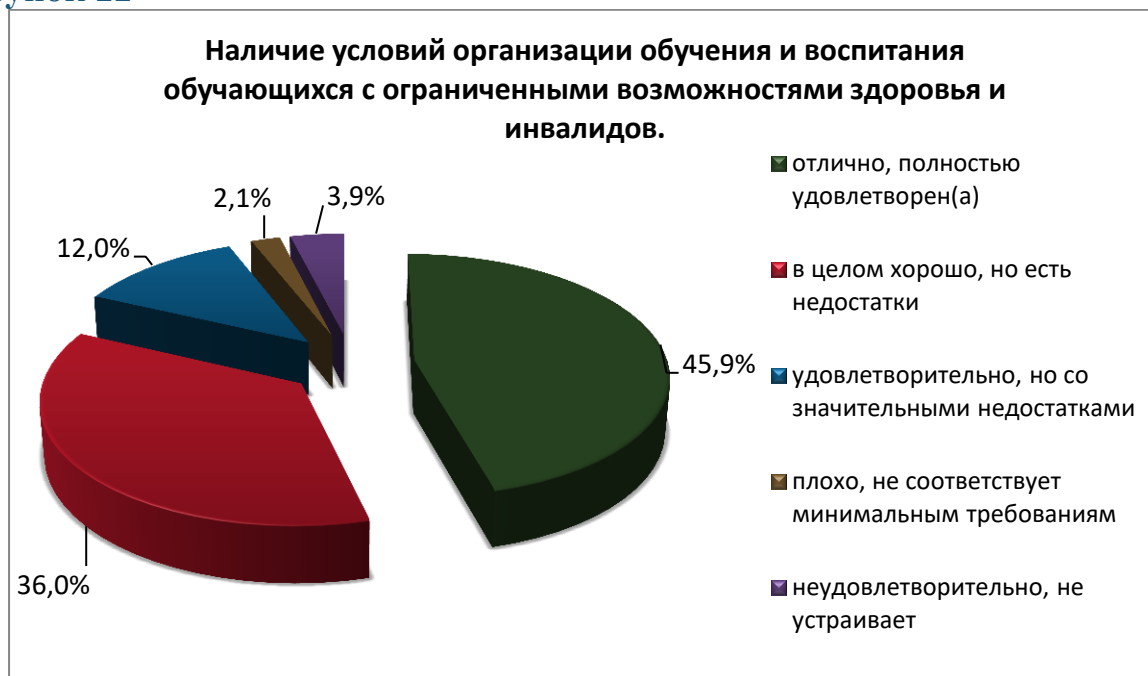
№	Наименование организации	отлично, полностью удовлетворен(а)	в целом хорошо, но есть недостатки	удовлетворительно, но со значительными недостатками	плохо, не соответствует минимальным требованиям	неудовлетворительно, не устраивает
7	МБОУ «Елизаветовская средняя школа» Сакского района Республики Крым	88,1%	9,5%	2,4%	0%	0%
8	МБОУ «Журавлинская средняя школа» Сакского района Республики Крым	63,6%	27,9%	6,2%	2,3%	0%
9	МБОУ «Зерновская средняя школа» Сакского района Республики Крым	78,3%	16,7%	3,3%	0%	1,7%
10	МБОУ «Ивановская средняя школа» Сакского района Республики Крым	53,5%	46,5%	0%	0%	0%
11	МБОУ «Ильинская средняя школа» Сакского района Республики Крым	27,3%	33,3%	30,3%	3%	6,1%
12	МБОУ «Каменоломненская средняя школа» Сакского района Республики Крым	42,3%	50%	7,7%	0%	0%
13	МБОУ «Карьерновская средняя школа» Сакского района Республики Крым	5,6%	33,3%	33,3%	16,7%	11,1%
14	МБОУ «Кольцовская средняя школа» Сакского района Республики Крым со структурным подразделением детский сад «Капитошка»	51,5%	30,8%	10%	5,4%	2,3%
15	МБОУ «Крайненская средняя школа» Сакского района Республики Крым	17,6%	58,8%	17,6%	5,9%	0%
16	МБОУ «Крымская школа-гимназия» Сакского района Республики Крым	44,3%	45,8%	7,3%	1%	1,5%
17	МБОУ «Лесновская средняя школа» Сакского района Республики Крым	31%	37,9%	24,1%	0%	6,9%
18	МБОУ «Митяевская средняя школа» Сакского района Республики Крым	39,2%	40,5%	20,3%	0%	0%
19	МБОУ «Михайловская средняя школа» Сакского района Республики Крым	47,1%	47,1%	5,9%	0%	0%
20	МБОУ «Молочненская средняя школа» Сакского района Республики Крым	32,3%	48,5%	11,1%	3%	5,1%
21	МБОУ «Наташинская средняя школа» Сакского района Республики Крым	42,9%	42,9%	10,2%	0%	4,1%
22	МБОУ «Новофёдоровская школа-лицей» Сакского района Республики Крым	25,8%	41,9%	19,4%	6,5%	6,5%
23	МБОУ «Ореховская средняя школа» Сакского района Республики Крым	56,7%	36,7%	3,3%	0%	3,3%
24	МБОУ «Охотниковская средняя школа» Сакского района Республики Крым	37,9%	41,4%	13,8%	0%	6,9%
25	МБОУ «Ромашкинская средняя школа» Сакского района Республики Крым	89,5%	10,5%	0%	0%	0%
26	МБОУ «Сизовская средняя школа» Сакского района Республики Крым	59,4%	35,4%	4,2%	0%	1%
27	МБОУ «Столбовская средняя школа имени Героя Советского Союза А.Н. Токарева» Сакского района Республики Крым со структурным подразделением детский сад «Ласточка»	57,1%	14,3%	28,6%	0%	0%
28	МБОУ «Суворовская средняя школа» Сакского района Республики Крым	75%	25%	0%	0%	0%
29	МБОУ «Трудовская средняя школа»	85,3%	14,7%	0%	0%	0%

№	Наименование организации	отлично, полностью удовлетворен(а)	в целом хорошо, но есть недостатки	удовлетворительно, но со значительными недостатками	плохо, не соответствует минимальным требованиям	неудовлетворительно, не устраивает
	Сакского района Республики Крым					
30	МБОУ «Уютненская средняя школа-гимназия» Сакского района Республики Крым	51,2%	43,3%	1,6%	0,8%	3,1%
31	МБОУ «Фрунзенская средняя школа» Сакского района Республики Крым	61,9%	38,1%	0%	0%	0%
32	МБОУ «Червонновская средняя школа» Сакского района Республики Крым	50%	34,1%	6,8%	6,8%	2,3%
33	МБОУ «Шелковичненская средняя школа» Сакского района Республики Крым	43,8%	43,8%	9,4%	3,1%	0%
34	МБОУ «Штормовская школа-гимназия» Сакского района Республики Крым	46,2%	43,6%	7,7%	0%	2,6%
35	МБОУ «Вечерняя (сменная) школа» Сакского района Республики Крым	18,2%	66,7%	15,2%	0%	0%
36	МБДОУ «Спутник» с. Веселовка Сакского района Республики Крым	40,9%	45,5%	4,5%	4,5%	4,5%
37	МБДОУ «Теремок» с. Виноградово Сакского района Республики Крым	100%	0%	0%	0%	0%
38	МБДОУ «Воробушек» с. Воробьево Сакского района Республики Крым	42,9%	35,7%	21,4%	0%	0%
39	МБДОУ «Пчелка» с. Геройское Сакского района Республики Крым	72,7%	13,6%	9,1%	0%	4,5%
40	МБДОУ «Ласточка» с. Глинки Сакского района Республики Крым	72,4%	24,7%	2,9%	0%	0%
41	МБДОУ «Колосок» с. Добрушино Сакского района Республики Крым	62,5%	25%	6,2%	0%	6,2%
42	МБДОУ «Журавушка» с. Журавли Сакского района Республики Крым	1,9%	82,7%	11,5%	0%	3,8%
43	МБДОУ «Светлячок» с. Ивановка Сакского района Республики Крым	19,4%	58,3%	22,2%	0%	0%
44	МБДОУ «Ромашка» с. Каменоломня Сакского района Республики Крым	11,4%	80%	8,6%	0%	0%
45	МБДОУ «Солнышко» с. Карьерное Сакского района Республики Крым	44,4%	27,8%	27,8%	0%	0%
46	МБДОУ «Капитошка» с. Кольцово Сакского района Республики Крым	6,7%	53,3%	40%	0%	0%
47	МБДОУ «Сказка» с. Крымское Сакского района Республики Крым	19,6%	10,9%	60,9%	6,5%	2,2%
48	МБДОУ «Колокольчик» с. Лесновка Сакского района Республики Крым	12,9%	83,9%	3,2%	0%	0%
49	МБДОУ «Тополек» с. Митяево Сакского района Республики Крым	10,9%	89,1%	0%	0%	0%
50	МБДОУ «Теремок» с. Молочное Сакского района Республики Крым	78,6%	14,3%	7,1%	0%	0%
51	МБДОУ «Чайка» с. Михайловка Сакского района Республики Крым	6%	80%	14%	0%	0%
52	МБДОУ «Зайчик» с. Наташино Сакского района Республики Крым	81,8%	15,2%	3%	0%	0%
53	МБДОУ «Сокол» пгт. Новофёдоровка Сакского района Республики Крым	76,8%	21,7%	0%	0%	1,4%

№	Наименование организации	отлично, полностью удовлетворен(а)	в целом хорошо, но есть недостатки	удовлетворительно, но со значительными недостатками	плохо, не соответствует минимальным требованиям	неудовлетворительно, не устраивает
54	МБДОУ «Теремок» с. Низинное Сакского района Республики Крым	0%	0%	0%	0%	100%
55	МБДОУ «Золотая рыбка» с. Орехово Сакского района Республики Крым	79,5%	19,2%	1,3%	0%	0%
56	МБДОУ «Ромашка» с. Охотниково Сакского района Республики Крым	16,7%	33,3%	50%	0%	0%
57	МБДОУ «Заря» с. Орлянка Сакского района Республики Крым	25%	66,7%	8,3%	0%	0%
58	МБДОУ «Аленький цветочек» с. Ромашкино Сакского района Республики Крым	0%	6,2%	93,8%	0%	0%
59	МБДОУ «Родничок» с. Рунное Сакского района Республики Крым	72,7%	27,3%	0%	0%	0%
60	МБДОУ «Светлячок» с. Сизовка Сакского района Республики Крым	59,6%	34,6%	3,8%	0%	1,9%
61	МБДОУ «Ласточка» с. Столбовое Сакского района Республики Крым	44,4%	22,2%	33,3%	0%	0%
62	МБДОУ «Солнышко» с. Суворово Сакского района Республики Крым	77,8%	22,2%	0%	0%	0%
63	МБДОУ «Светлячок» с. Трудовое Сакского района Республики Крым	12,9%	58,1%	19,4%	6,5%	3,2%
64	МБДОУ «Колосок» с. Уютное Сакского района Республики Крым	0%	92,9%	7,1%	0%	0%
65	МБДОУ «Зернышко» с. Зерновое Сакского района Республики Крым	35,7%	57,1%	0%	0%	7,1%
66	МБДОУ «Сказка» с. Фрунзе Сакского района Республики Крым	87%	10,9%	2,2%	0%	0%
67	МБДОУ «Березка» с. Червонное Сакского района Республики Крым	38,9%	29,6%	22,2%	5,6%	3,7%
68	МБДОУ «Солнышко» с. Штормовое Сакского района Республики Крым	13,7%	19,6%	66,7%	0%	0%
69	МБУДО «Центр детско-юношеского творчества» Сакского района Республики Крым	37,5%	43,8%	6,2%	0%	12,5%

Наличие условий организации обучения и воспитания обучающихся с ограниченными возможностями здоровья и инвалидов.

Рисунок 11



Данным вопросом качества образовательной деятельности удовлетворены 45,9% , респондентов, 36% респондентов, в целом скорее удовлетворены данным вопросом, общая доля респондентов, так или иначе ответивших негативно на данный вопрос, составляет порядка 6%

Таблица 12

№	Наименование организации	отлично, полностью удовлетворен(а)	в целом хорошо, но есть недостатки	удовлетворительно, но со значительными недостатками	плохо, не соответствует минимальным требованиям	неудовлетворительно, не устраивает
1	МБОУ «Вересаевская средняя школа» Сакского района Республики Крым	47,8%	30,4%	17,4%	4,3%	0%
2	МБОУ «Веселовская средняя школа» Сакского района Республики Крым	19,2%	57,7%	23,1%	0%	0%
3	МБОУ «Виноградовская средняя школа» Сакского района Республики Крым	81,8%	18,2%	0%	0%	0%
4	МБОУ «Воробьевская средняя школа» Сакского района Республики Крым	35,4%	35,4%	14,6%	4,2%	10,4%
5	МБОУ «Геройская средняя школа» Сакского района Республики Крым	47,6%	23,8%	9,5%	0%	19%
6	МБОУ «Добрушинская средняя школа» Сакского района Республики Крым	81,4%	16,9%	0%	1,7%	0%

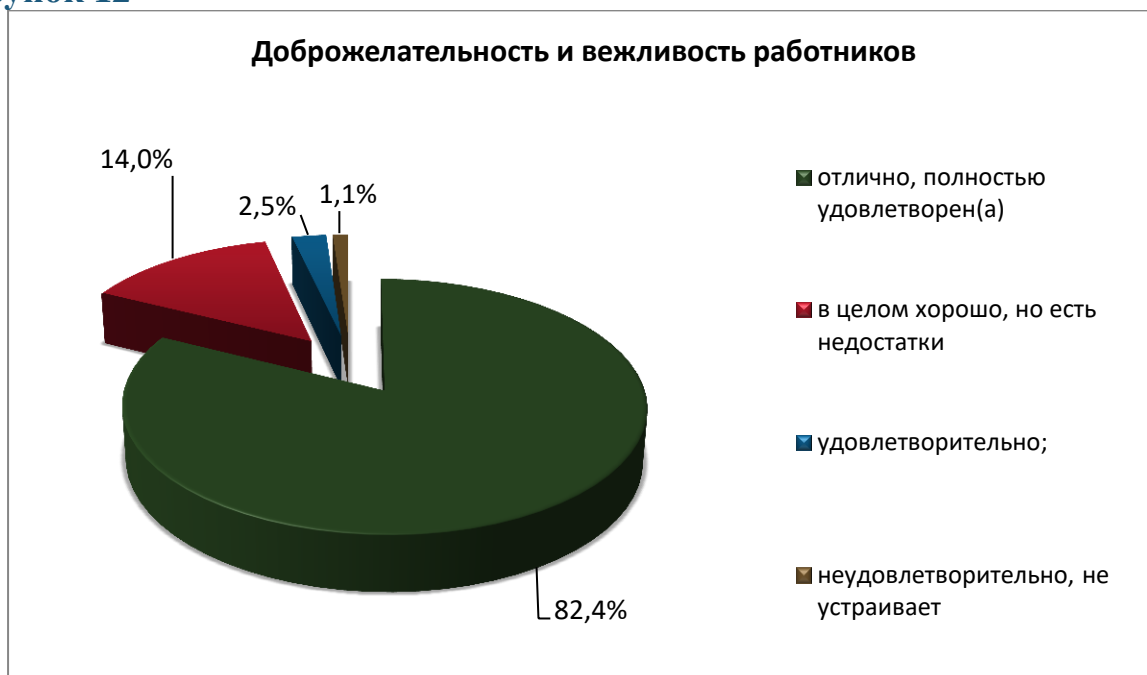
№	Наименование организации	отлично, полностью удовлетворен(а)	в целом хорошо, но есть недостатки	удовлетворительно, но со значительными недостатками	плохо, не соответствует минимальным требованиям	неудовлетворительно, не устраивает
7	МБОУ «Елизаветовская средняя школа» Сакского района Республики Крым	76,2%	19%	4,8%	0%	0%
8	МБОУ «Журавлинская средняя школа» Сакского района Республики Крым	63,6%	22,5%	8,5%	1,6%	3,9%
9	МБОУ «Зерновская средняя школа» Сакского района Республики Крым	41,7%	50%	5%	1,7%	1,7%
10	МБОУ «Ивановская средняя школа» Сакского района Республики Крым	79,1%	20,9%	0%	0%	0%
11	МБОУ «Ильинская средняя школа» Сакского района Республики Крым	48,5%	45,5%	6,1%	0%	0%
12	МБОУ «Каменоломненская средняя школа» Сакского района Республики Крым	23,1%	38,5%	26,9%	0%	11,5%
13	МБОУ «Карьерновская средняя школа» Сакского района Республики Крым	5,6%	16,7%	61,1%	11,1%	5,6%
14	МБОУ «Кольцовская средняя школа» Сакского района Республики Крым со структурным подразделением детский сад «Капитошка»	44,6%	38,5%	14,6%	2,3%	0%
15	МБОУ «Крайненская средняя школа» Сакского района Республики Крым	47,1%	17,6%	29,4%	5,9%	0%
16	МБОУ «Крымская школа-гимназия» Сакского района Республики Крым	55,4%	40,6%	3,5%	0%	0,5%
17	МБОУ «Лесновская средняя школа» Сакского района Республики Крым	34,5%	37,9%	17,2%	3,4%	6,9%
18	МБОУ «Митяевская средняя школа» Сакского района Республики Крым	11,4%	39,2%	34,2%	5,1%	10,1%
19	МБОУ «Михайловская средняя школа» Сакского района Республики Крым	82,4%	17,6%	0%	0%	0%
20	МБОУ «Молочненская средняя школа» Сакского района Республики Крым	29,3%	44,4%	10,1%	8,1%	8,1%
21	МБОУ «Наташинская средняя школа» Сакского района Республики Крым	26,5%	61,2%	10,2%	2%	0%
22	МБОУ «Новофёдоровская школа-лицей» Сакского района Республики Крым	38,7%	45,2%	12,9%	0%	3,2%
23	МБОУ «Ореховская средняя школа» Сакского района Республики Крым	36,7%	53,3%	6,7%	3,3%	0%
24	МБОУ «Охотниковская средняя школа» Сакского района Республики Крым	41,4%	41,4%	6,9%	3,4%	6,9%
25	МБОУ «Ромашкинская средняя школа» Сакского района Республики Крым	100%	0%	0%	0%	0%
26	МБОУ «Сизовская средняя школа» Сакского района Республики Крым	49%	41,7%	6,2%	1%	2,1%
27	МБОУ «Столбовская средняя школа имени Героя Советского Союза А.Н. Токарева» Сакского района Республики Крым со структурным подразделением детский сад «Ласточка»	42,9%	28,6%	0%	0%	28,6%
28	МБОУ «Суворовская средняя школа» Сакского района Республики Крым	50%	50%	0%	0%	0%
29	МБОУ «Трудовская средняя школа»	64,2%	34,7%	1,1%	0%	0%

№	Наименование организации	отлично, полностью удовлетворен(а)	в целом хорошо, но есть недостатки	удовлетворительно, но со значительными недостатками	плохо, не соответствует минимальным требованиям	неудовлетворительно, не устраивает
	Сакского района Республики Крым					
30	МБОУ «Уютненская средняя школа-гимназия» Сакского района Республики Крым	64,6%	26,8%	3,9%	3,9%	0,8%
31	МБОУ «Фрунзенская средняя школа» Сакского района Республики Крым	19%	57,1%	23,8%	0%	0%
32	МБОУ «Червонновская средняя школа» Сакского района Республики Крым	61,4%	27,3%	9,1%	0%	2,3%
33	МБОУ «Шелковичненская средняя школа» Сакского района Республики Крым	25%	46,9%	25%	3,1%	0%
34	МБОУ «Штормовская школа-гимназия» Сакского района Республики Крым	34,6%	42,3%	19,2%	1,3%	2,6%
35	МБОУ «Вечерняя (сменная) школа» Сакского района Республики Крым	24,2%	51,5%	24,2%	0%	0%
36	МБДОУ «Спутник» с. Веселовка Сакского района Республики Крым	54,5%	27,3%	9,1%	9,1%	0%
37	МБДОУ «Теремок» с. Виноградово Сакского района Республики Крым	96,6%	3,4%	0%	0%	0%
38	МБДОУ «Воробушек» с. Воробьево Сакского района Республики Крым	35,7%	53,6%	10,7%	0%	0%
39	МБДОУ «Пчелка» с. Геройское Сакского района Республики Крым	81,8%	9,1%	0%	4,5%	4,5%
40	МБДОУ «Ласточка» с. Глинки Сакского района Республики Крым	83,9%	15,5%	0,6%	0%	0%
41	МБДОУ «Колосок» с. Добрушино Сакского района Республики Крым	68,8%	18,8%	0%	0%	12,5%
42	МБДОУ «Журавушка» с. Журавли Сакского района Республики Крым	9,6%	67,3%	21,2%	1,9%	0%
43	МБДОУ «Светлячок» с. Ивановка Сакского района Республики Крым	25%	16,7%	13,9%	8,3%	36,1%
44	МБДОУ «Ромашка» с. Каменоломня Сакского района Республики Крым	20%	68,6%	11,4%	0%	0%
45	МБДОУ «Солнышко» с. Карьерное Сакского района Республики Крым	44,4%	16,7%	27,8%	0%	11,1%
46	МБДОУ «Капитошка» с. Кольцово Сакского района Республики Крым	6,7%	93,3%	0%	0%	0%
47	МБДОУ «Сказка» с. Крымское Сакского района Республики Крым	19,6%	15,2%	52,2%	6,5%	6,5%
48	МБДОУ «Колокольчик» с. Лесновка Сакского района Республики Крым	19,4%	58,1%	22,6%	0%	0%
49	МБДОУ «Тополек» с. Митяево Сакского района Республики Крым	26,1%	69,6%	4,3%	0%	0%
50	МБДОУ «Теремок» с. Молочное Сакского района Республики Крым	35,7%	38,1%	11,9%	4,8%	9,5%
51	МБДОУ «Чайка» с. Михайловка Сакского района Республики Крым	4%	76%	16%	2%	2%
52	МБДОУ «Зайчик» с. Наташино Сакского района Республики Крым	60,6%	36,4%	0%	0%	3%
53	МБДОУ «Сокол» пгт. Новофёдоровка Сакского района Республики Крым	46,4%	33,3%	14,5%	0%	5,8%

№	Наименование организации	отлично, полностью удовлетворен(а)	в целом хорошо, но есть недостатки	удовлетворительно, но со значительными недостатками	плохо, не соответствует минимальным требованиям	неудовлетворительно, не устраивает
54	МБДОУ «Теремок» с. Низинное Сакского района Республики Крым	0%	0%	0%	0%	100%
55	МБДОУ «Золотая рыбка» с. Орехово Сакского района Республики Крым	33,3%	26,9%	15,4%	10,3%	14,1%
56	МБДОУ «Ромашка» с. Охотниково Сакского района Республики Крым	0%	16,7%	0%	0%	83,3%
57	МБДОУ «Заря» с. Орлянка Сакского района Республики Крым	16,7%	50%	25%	0%	8,3%
58	МБДОУ «Аленький цветочек» с. Ромашкино Сакского района Республики Крым	0%	0%	93,8%	6,2%	0%
59	МБДОУ «Родничок» с. Рунное Сакского района Республики Крым	72,7%	18,2%	9,1%	0%	0%
60	МБДОУ «Светлячок» с. Сизовка Сакского района Республики Крым	63,5%	26,9%	3,8%	0%	5,8%
61	МБДОУ «Ласточка» с. Столбовое Сакского района Республики Крым	44,4%	11,1%	33,3%	11,1%	0%
62	МБДОУ «Солнышко» с. Суворово Сакского района Республики Крым	22,2%	44,4%	33,3%	0%	0%
63	МБДОУ «Светлячок» с. Трудовое Сакского района Республики Крым	22,6%	19,4%	22,6%	3,2%	32,3%
64	МБДОУ «Колосок» с. Уютное Сакского района Республики Крым	7,1%	78,6%	14,3%	0%	0%
65	МБДОУ «Зернышко» с. Зерновое Сакского района Республики Крым	21,4%	50%	7,1%	7,1%	14,3%
66	МБДОУ «Сказка» с. Фрунзе Сакского района Республики Крым	19,6%	58,7%	13%	8,7%	0%
67	МБДОУ «Березка» с. Червонное Сакского района Республики Крым	29,6%	24,1%	25,9%	5,6%	14,8%
68	МБДОУ «Солнышко» с. Штормовое Сакского района Республики Крым	45,1%	9,8%	45,1%	0%	0%
69	МБУДО «Центр детско-юношеского творчества» Сакского района Республики Крым	56,2%	25%	6,2%	0%	12,5%

Доброжелательность и вежливость работников

Рисунок 12



Данным вопросом качества образовательной деятельности удовлетворены 82,4% , респондентов, 14% респондентов, в целом скорее удовлетворены данным вопросом, общая доля респондентов, так или иначе ответивших негативно на данный вопрос, составляет порядка 3,6%

Таблица 13

№	Наименование организации	отлично, полностью удовлетворен(а)	в целом хорошо, но есть недостатки	удовлетворительно;	неудовлетворительно, не устраивает
1	МБОУ «Вересаевская средняя школа» Сакского района Республики Крым	47,8%	47,8%	4,3%	0%
2	МБОУ «Веселовская средняя школа» Сакского района Республики Крым	69,2%	29,5%	1,3%	0%
3	МБОУ «Виноградовская средняя школа» Сакского района Республики Крым	100%	0%	0%	0%
4	МБОУ «Воробьевская средняя школа» Сакского района Республики Крым	75%	18,8%	4,2%	2,1%
5	МБОУ «Геройская средняя школа» Сакского района Республики Крым	66,7%	19%	9,5%	4,8%
6	МБОУ «Добрушинская средняя школа» Сакского района Республики Крым	84,7%	15,3%	0%	0%
7	МБОУ «Елизаветовская средняя школа» Сакского района Республики Крым	97,6%	2,4%	0%	0%
8	МБОУ «Журавлинская средняя школа»	71,3%	19,4%	6,2%	3,1%

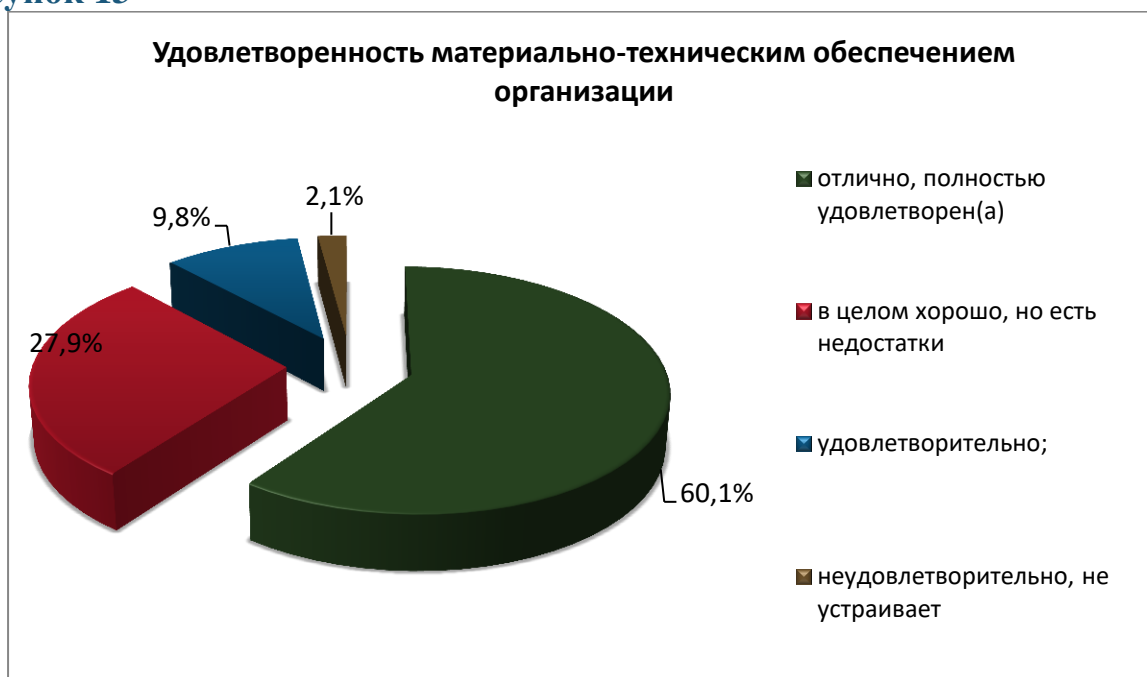
№	Наименование организации	отлично, полностью удовлетворен(а)	в целом хорошо, но есть недостатки	удовлетворительно;	неудовлетворительно, не устраивает
	Сакского района Республики Крым				
9	МБОУ «Зерновская средняя школа» Сакского района Республики Крым	90%	8,3%	0%	1,7%
10	МБОУ «Ивановская средняя школа» Сакского района Республики Крым	83,7%	16,3%	0%	0%
11	МБОУ «Ильинская средняя школа» Сакского района Республики Крым	72,7%	18,2%	3%	6,1%
12	МБОУ «Каменоломненская средняя школа» Сакского района Республики Крым	88,5%	7,7%	3,8%	0%
13	МБОУ «Карьерновская средняя школа» Сакского района Республики Крым	66,7%	27,8%	5,6%	0%
14	МБОУ «Кольцовская средняя школа» Сакского района Республики Крым со структурным подразделением детский сад «Капитошка»	86,2%	8,5%	4,6%	0,8%
15	МБОУ «Крайненская средняя школа» Сакского района Республики Крым	70,6%	23,5%	5,9%	0%
16	МБОУ «Крымская школа-гимназия» Сакского района Республики Крым	82,4%	14,4%	2,5%	0,8%
17	МБОУ «Лесновская средняя школа» Сакского района Республики Крым	41,4%	44,8%	10,3%	3,4%
18	МБОУ «Митяевская средняя школа» Сакского района Республики Крым	65,8%	27,8%	6,3%	0%
19	МБОУ «Михайловская средняя школа» Сакского района Республики Крым	94,1%	5,9%	0%	0%
20	МБОУ «Молочненская средняя школа» Сакского района Республики Крым	29,3%	44,4%	14,1%	12,1%
21	МБОУ «Наташинская средняя школа» Сакского района Республики Крым	85,7%	14,3%	0%	0%
22	МБОУ «Новофёдоровская школа-лицей» Сакского района Республики Крым	67,7%	29%	3,2%	0%
23	МБОУ «Ореховская средняя школа» Сакского района Республики Крым	66,7%	30%	3,3%	0%
24	МБОУ «Охотниковская средняя школа» Сакского района Республики Крым	62,1%	20,7%	10,3%	6,9%
25	МБОУ «Ромашкинская средняя школа» Сакского района Республики Крым	94,7%	5,3%	0%	0%
26	МБОУ «Сизовская средняя школа» Сакского района Республики Крым	75%	20,8%	2,1%	2,1%
27	МБОУ «Столбовская средняя школа имени Героя Советского Союза А.Н. Токарева» Сакского района Республики Крым со структурным подразделением детский сад «Ласточка»	42,9%	0%	42,9%	14,3%
28	МБОУ «Суворовская средняя школа» Сакского района Республики Крым	87,5%	0%	0%	12,5%
29	МБОУ «Трудовская средняя школа» Сакского района Республики Крым	97,9%	2,1%	0%	0%
30	МБОУ «Уютненская средняя школа- гимназия» Сакского района Республики	89%	10,2%	0,8%	0%

№	Наименование организации	отлично, полностью удовлетворен(а)	в целом хорошо, но есть недостатки	удовлетворительно;	неудовлетворительно, не устраивает
	Крым				
31	МБОУ «Фрунзенская средняя школа» Сакского района Республики Крым	85,7%	14,3%	0%	0%
32	МБОУ «Червонновская средняя школа» Сакского района Республики Крым	75%	15,9%	6,8%	2,3%
33	МБОУ «Шелковичненская средняя школа» Сакского района Республики Крым	78,1%	21,9%	0%	0%
34	МБОУ «Штормовская школа-гимназия» Сакского района Республики Крым	87,2%	9%	2,6%	1,3%
35	МБОУ «Вечерняя (сменная) школа» Сакского района Республики Крым	57,6%	42,4%	0%	0%
36	МБДОУ «Спутник» с. Веселовка Сакского района Республики Крым	86,4%	13,6%	0%	0%
37	МБДОУ «Теремок» с. Виноградово Сакского района Республики Крым	96,6%	3,4%	0%	0%
38	МБДОУ «Воробушек» с. Воробьево Сакского района Республики Крым	82,1%	17,9%	0%	0%
39	МБДОУ «Пчелка» с. Геройское Сакского района Республики Крым	90,9%	9,1%	0%	0%
40	МБДОУ «Ласточка» с. Глинки Сакского района Республики Крым	99,4%	0,6%	0%	0%
41	МБДОУ «Колосок» с. Добрушино Сакского района Республики Крым	87,5%	12,5%	0%	0%
42	МБДОУ «Журавушка» с. Журавли Сакского района Республики Крым	98,1%	1,9%	0%	0%
43	МБДОУ «Светлячок» с. Ивановка Сакского района Республики Крым	94,4%	5,6%	0%	0%
44	МБДОУ «Ромашка» с. Каменоломня Сакского района Республики Крым	94,3%	5,7%	0%	0%
45	МБДОУ «Солнышко» с. Карьерное Сакского района Республики Крым	100%	0%	0%	0%
46	МБДОУ «Капитошка» с. Кольцово Сакского района Республики Крым	93,3%	6,7%	0%	0%
47	МБДОУ «Сказка» с. Крымское Сакского района Республики Крым	80,4%	15,2%	2,2%	2,2%
48	МБДОУ «Колокольчик» с. Лесновка Сакского района Республики Крым	64,5%	35,5%	0%	0%
49	МБДОУ «Тополек» с. Митяево Сакского района Республики Крым	100%	0%	0%	0%
50	МБДОУ «Теремок» с. Молочное Сакского района Республики Крым	92,9%	4,8%	2,4%	0%
51	МБДОУ «Чайка» с. Михайловка Сакского района Республики Крым	94%	6%	0%	0%
52	МБДОУ «Зайчик» с. Наташино Сакского района Республики Крым	100%	0%	0%	0%
53	МБДОУ «Сокол» пгт. Новофёдоровка Сакского района Республики Крым	89,9%	10,1%	0%	0%
54	МБДОУ «Теремок» с. Низинное Сакского района Республики Крым	40%	60%	0%	0%

№	Наименование организации	отлично, полностью удовлетворен(а)	в целом хорошо, но есть недостатки	удовлетворительно;	неудовлетворительно, не устраивает
55	МБДОУ «Золотая рыбка» с. Орехово Сакского района Республики Крым	96,2%	3,8%	0%	0%
56	МБДОУ «Ромашка» с. Охотниково Сакского района Республики Крым	100%	0%	0%	0%
57	МБДОУ «Заря» с. Орлянка Сакского района Республики Крым	66,7%	33,3%	0%	0%
58	МБДОУ «Аленький цветочек» с. Ромашкино Сакского района Республики Крым	68,8%	31,2%	0%	0%
59	МБДОУ «Родничок» с. Рунное Сакского района Республики Крым	100%	0%	0%	0%
60	МБДОУ «Светлячок» с. Сизовка Сакского района Республики Крым	96,2%	3,8%	0%	0%
61	МБДОУ «Ласточка» с. Столбовое Сакского района Республики Крым	88,9%	0%	11,1%	0%
62	МБДОУ «Солнышко» с. Суворово Сакского района Республики Крым	100%	0%	0%	0%
63	МБДОУ «Светлячок» с. Трудовое Сакского района Республики Крым	96,8%	3,2%	0%	0%
64	МБДОУ «Колосок» с. Уютное Сакского района Республики Крым	78,6%	21,4%	0%	0%
65	МБДОУ «Зернышко» с. Зерновое Сакского района Республики Крым	64,3%	35,7%	0%	0%
66	МБДОУ «Сказка» с. Фрунзе Сакского района Республики Крым	95,7%	2,2%	2,2%	0%
67	МБДОУ «Березка» с. Червонное Сакского района Республики Крым	75,9%	16,7%	7,4%	0%
68	МБДОУ «Солнышко» с. Штормовое Сакского района Республики Крым	86,3%	11,8%	2%	0%
69	МБУДО «Центр детско-юношеского творчества» Сакского района Республики Крым	87,5%	0%	0%	12,5%

Удовлетворенность материально-техническим обеспечением организации

Рисунок 13



Данным вопросом качества образовательной деятельности удовлетворены 60,1% , респондентов, 27,9% респондентов, в целом скорее удовлетворены данным вопросом, общая доля респондентов, так или иначе ответивших негативно на данный вопрос, составляет порядка 11,9%

Таблица 14

№	Наименование организации	отлично, полностью удовлетворен(а)	в целом хорошо, но есть недостатки	удовлетворительно;	неудовлетворительно, не устраивает
1	МБОУ «Вересаевская средняя школа» Сакского района Республики Крым	26,1%	52,2%	21,7%	0%
2	МБОУ «Веселовская средняя школа» Сакского района Республики Крым	42,3%	41%	16,7%	0%
3	МБОУ «Виноградовская средняя школа» Сакского района Республики Крым	36,4%	40,9%	22,7%	0%
4	МБОУ «Воробьевская средняя школа» Сакского района Республики Крым	45,8%	29,2%	20,8%	4,2%
5	МБОУ «Геройская средняя школа» Сакского района Республики Крым	38,1%	33,3%	14,3%	14,3%
6	МБОУ «Добрушинская средняя школа» Сакского района Республики Крым	81,4%	18,6%	0%	0%
7	МБОУ «Елизаветовская средняя школа»	88,1%	9,5%	2,4%	0%

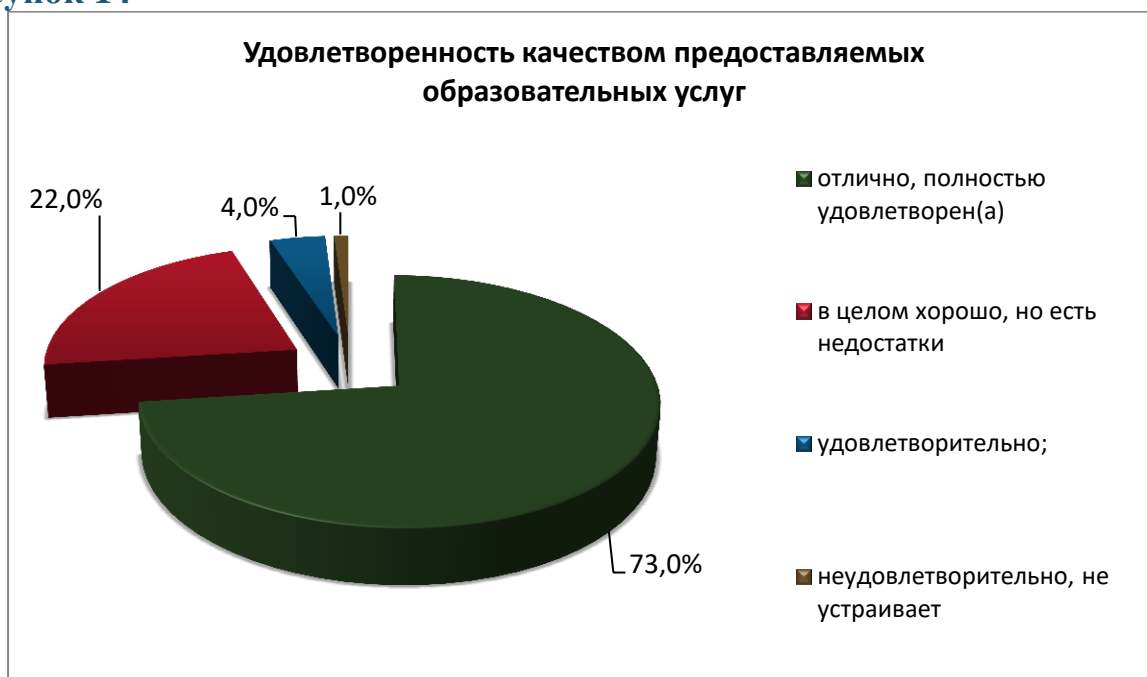
№	Наименование организации	отлично, полностью удовлетворен(а)	в целом хорошо, но есть недостатки	удовлетворительно;	неудовлетворительно, не устраивает
	Сакского района Республики Крым				
8	МБОУ «Журавлинская средняя школа» Сакского района Республики Крым	61,2%	30,2%	6,2%	2,3%
9	МБОУ «Зерновская средняя школа» Сакского района Республики Крым	80%	13,3%	6,7%	0%
10	МБОУ «Ивановская средняя школа» Сакского района Республики Крым	81,4%	16,3%	2,3%	0%
11	МБОУ «Ильинская средняя школа» Сакского района Республики Крым	30,3%	51,5%	15,2%	3%
12	МБОУ «Каменоломненская средняя школа» Сакского района Республики Крым	23,1%	26,9%	46,2%	3,8%
13	МБОУ «Карьерновская средняя школа» Сакского района Республики Крым	11,1%	22,2%	44,4%	22,2%
14	МБОУ «Кольцовская средняя школа» Сакского района Республики Крым со структурным подразделением детский сад «Капитошка»	47,7%	35,4%	14,6%	2,3%
15	МБОУ «Крайненская средняя школа» Сакского района Республики Крым	23,5%	52,9%	23,5%	0%
16	МБОУ «Крымская школа-гимназия» Сакского района Республики Крым	71%	19,6%	8,6%	0,8%
17	МБОУ «Лесновская средняя школа» Сакского района Республики Крым	24,1%	41,4%	20,7%	13,8%
18	МБОУ «Митяевская средняя школа» Сакского района Республики Крым	7,6%	43%	30,4%	19%
19	МБОУ «Михайловская средняя школа» Сакского района Республики Крым	23,5%	41,2%	35,3%	0%
20	МБОУ «Молочненская средняя школа» Сакского района Республики Крым	29,3%	44,4%	20,2%	6,1%
21	МБОУ «Нагашинская средняя школа» Сакского района Республики Крым	30,6%	67,3%	2%	0%
22	МБОУ «Новофёдоровская школа-лицей» Сакского района Республики Крым	45,2%	41,9%	12,9%	0%
23	МБОУ «Ореховская средняя школа» Сакского района Республики Крым	63,3%	30%	6,7%	0%
24	МБОУ «Охотниковская средняя школа» Сакского района Республики Крым	55,2%	27,6%	10,3%	6,9%
25	МБОУ «Ромашкинская средняя школа» Сакского района Республики Крым	73,7%	26,3%	0%	0%
26	МБОУ «Сизовская средняя школа» Сакского района Республики Крым	74%	24%	1%	1%
27	МБОУ «Столбовская средняя школа имени Героя Советского Союза А.Н. Токарева» Сакского района Республики Крым со структурным подразделением детский сад «Ласточка»	42,9%	14,3%	42,9%	0%
28	МБОУ «Суворовская средняя школа» Сакского района Республики Крым	25%	50%	25%	0%
29	МБОУ «Трудовская средняя школа» Сакского района Республики Крым	85,3%	12,6%	1,1%	1,1%

№	Наименование организации	отлично, полностью удовлетворен(а)	в целом хорошо, но есть недостатки	удовлетворительно;	неудовлетворительно, не устраивает
30	МБОУ «Уютненская средняя школа-гимназия» Сакского района Республики Крым	55,9%	37%	3,9%	3,1%
31	МБОУ «Фрунзенская средняя школа» Сакского района Республики Крым	33,3%	61,9%	4,8%	0%
32	МБОУ «Червонновская средняя школа» Сакского района Республики Крым	45,5%	40,9%	11,4%	2,3%
33	МБОУ «Шелковичненская средняя школа» Сакского района Республики Крым	15,6%	50%	31,2%	3,1%
34	МБОУ «Штормовская школа-гимназия» Сакского района Республики Крым	55,1%	24,4%	15,4%	5,1%
35	МБОУ «Вечерняя (сменная) школа» Сакского района Республики Крым	36,4%	45,5%	18,2%	0%
36	МБДОУ «Спутник» с. Веселовка Сакского района Республики Крым	59,1%	36,4%	4,5%	0%
37	МБДОУ «Теремок» с. Виноградово Сакского района Республики Крым	96,6%	3,4%	0%	0%
38	МБДОУ «Воробушек» с. Воробьево Сакского района Республики Крым	57,1%	28,6%	14,3%	0%
39	МБДОУ «Пчелка» с. Геройское Сакского района Республики Крым	77,3%	13,6%	9,1%	0%
40	МБДОУ «Ласточка» с. Глинки Сакского района Республики Крым	99,4%	0,6%	0%	0%
41	МБДОУ «Колосок» с. Добрушино Сакского района Республики Крым	87,5%	12,5%	0%	0%
42	МБДОУ «Журавушка» с. Журавли Сакского района Республики Крым	96,2%	3,8%	0%	0%
43	МБДОУ «Светлячок» с. Ивановка Сакского района Республики Крым	44,4%	55,6%	0%	0%
44	МБДОУ «Ромашка» с. Каменоломня Сакского района Республики Крым	71,4%	28,6%	0%	0%
45	МБДОУ «Солнышко» с. Карьерное Сакского района Республики Крым	61,1%	38,9%	0%	0%
46	МБДОУ «Капитошка» с. Кольцово Сакского района Республики Крым	20%	60%	20%	0%
47	МБДОУ «Сказка» с. Крымское Сакского района Республики Крым	65,2%	17,4%	15,2%	2,2%
48	МБДОУ «Колокольчик» с. Лесновка Сакского района Республики Крым	54,8%	45,2%	0%	0%
49	МБДОУ «Тополек» с. Митяево Сакского района Республики Крым	58,7%	41,3%	0%	0%
50	МБДОУ «Теремок» с. Молочное Сакского района Республики Крым	61,9%	31%	4,8%	2,4%
51	МБДОУ «Чайка» с. Михайловка Сакского района Республики Крым	60%	38%	2%	0%
52	МБДОУ «Зайчик» с. Наташино Сакского района Республики Крым	84,8%	15,2%	0%	0%
53	МБДОУ «Сокол» пгт. Новофёдоровка Сакского района Республики Крым	68,1%	24,6%	5,8%	1,4%
54	МБДОУ «Теремок» с. Низинное	0%	0%	100%	0%

№	Наименование организации	отлично, полностью удовлетворен(а)	в целом хорошо, но есть недостатки	удовлетворительно;	неудовлетворительно, не устраивает
	Сакского района Республики Крым				
55	МБДОУ «Золотая рыбка» с. Орехово Сакского района Республики Крым	83,3%	14,1%	1,3%	1,3%
56	МБДОУ «Ромашка» с. Охотниково Сакского района Республики Крым	33,3%	66,7%	0%	0%
57	МБДОУ «Заря» с. Орлянка Сакского района Республики Крым	58,3%	41,7%	0%	0%
58	МБДОУ «Аленький цветочек» с. Ромашкино Сакского района Республики Крым	0%	25%	75%	0%
59	МБДОУ «Родничок» с. Рунное Сакского района Республики Крым	72,7%	18,2%	9,1%	0%
60	МБДОУ «Светлячок» с. Сизовка Сакского района Республики Крым	78,8%	15,4%	5,8%	0%
61	МБДОУ «Ласточка» с. Столбовое Сакского района Республики Крым	66,7%	22,2%	11,1%	0%
62	МБДОУ «Солнышко» с. Суворово Сакского района Республики Крым	100%	0%	0%	0%
63	МБДОУ «Светлячок» с. Трудовое Сакского района Республики Крым	67,7%	29%	3,2%	0%
64	МБДОУ «Колосок» с. Уютное Сакского района Республики Крым	42,9%	57,1%	0%	0%
65	МБДОУ «Зернышко» с. Зерновое Сакского района Республики Крым	35,7%	50%	7,1%	7,1%
66	МБДОУ «Сказка» с. Фрунзе Сакского района Республики Крым	34,8%	37%	28,3%	0%
67	МБДОУ «Березка» с. Червонное Сакского района Республики Крым	44,4%	31,5%	20,4%	3,7%
68	МБДОУ «Солнышко» с. Штормовое Сакского района Республики Крым	78,4%	15,7%	3,9%	2%
69	МБУДО «Центр детско-юношеского творчества» Сакского района Республики Крым	56,2%	31,2%	6,2%	6,2%

Удовлетворенность качеством предоставляемых образовательных услуг

Рисунок 14



Данным вопросом качества образовательной деятельности удовлетворены 73% , респондентов, 22% респондентов, в целом скорее удовлетворены данным вопросом, общая доля респондентов, так или иначе ответивших негативно на данный вопрос, составляет порядка 5,1%

Таблица 15

№	Наименование организации	отлично, полностью удовлетворен(а)	в целом хорошо, но есть недостатки	удовлетворительно;	неудовлетворительно, не устраивает
1	МБОУ «Вересаевская средняя школа» Сакского района Республики Крым	39,1%	47,8%	13%	0%
2	МБОУ «Веселовская средняя школа» Сакского района Республики Крым	65,4%	32,1%	2,6%	0%
3	МБОУ «Виноградовская средняя школа» Сакского района Республики Крым	81,8%	18,2%	0%	0%
4	МБОУ «Воробьевская средняя школа» Сакского района Республики Крым	54,2%	39,6%	6,2%	0%
5	МБОУ «Геройская средняя школа» Сакского района Республики Крым	61,9%	19%	4,8%	14,3%
6	МБОУ «Добрушинская средняя школа» Сакского района Республики Крым	86,4%	13,6%	0%	0%
7	МБОУ «Елизаветовская средняя школа»	97,6%	2,4%	0%	0%

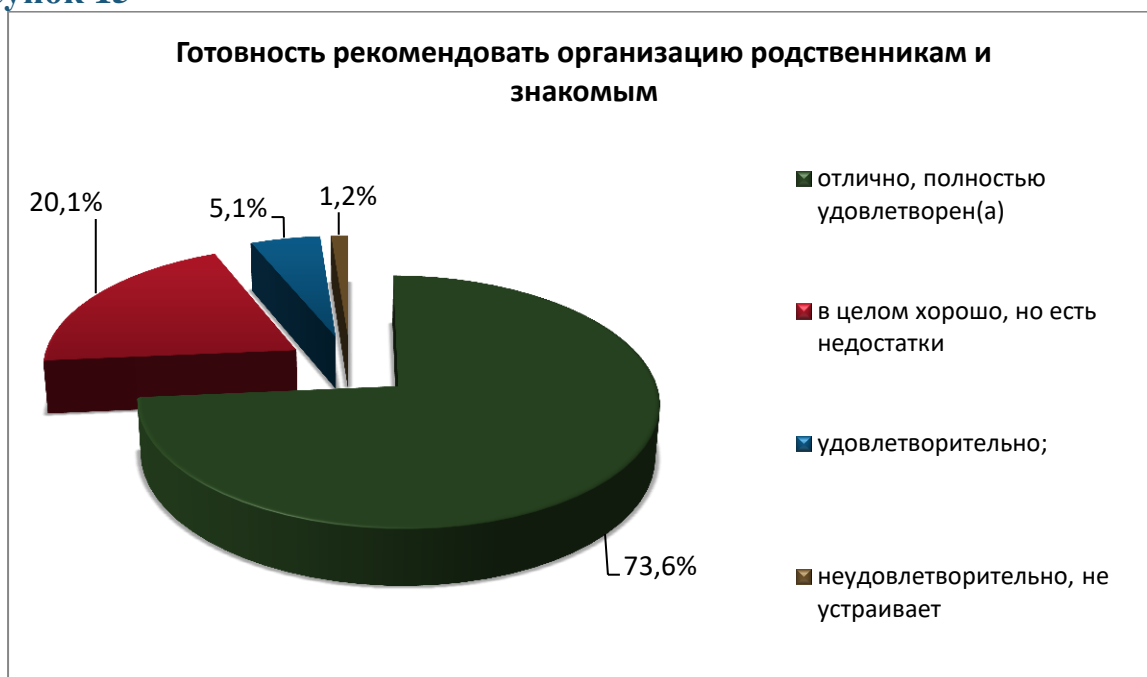
№	Наименование организации	отлично, полностью удовлетворен(а)	в целом хорошо, но есть недостатки	удовлетворительно;	неудовлетворительно, не устраивает
	Сакского района Республики Крым				
8	МБОУ «Журавлинская средняя школа» Сакского района Республики Крым	69%	24%	6,2%	0,8%
9	МБОУ «Зерновская средняя школа» Сакского района Республики Крым	90%	8,3%	0%	1,7%
10	МБОУ «Ивановская средняя школа» Сакского района Республики Крым	81,4%	16,3%	2,3%	0%
11	МБОУ «Ильинская средняя школа» Сакского района Республики Крым	60,6%	27,3%	9,1%	3%
12	МБОУ «Каменоломненская средняя школа» Сакского района Республики Крым	57,7%	30,8%	11,5%	0%
13	МБОУ «Карьерновская средняя школа» Сакского района Республики Крым	33,3%	50%	16,7%	0%
14	МБОУ «Кольцовская средняя школа» Сакского района Республики Крым со структурным подразделением детский сад «Капитошка»	71,5%	25,4%	3,1%	0%
15	МБОУ «Крайненская средняя школа» Сакского района Республики Крым	58,8%	35,3%	5,9%	0%
16	МБОУ «Крымская школа-гимназия» Сакского района Республики Крым	76,6%	19,6%	3,3%	0,5%
17	МБОУ «Лесновская средняя школа» Сакского района Республики Крым	31%	58,6%	3,4%	6,9%
18	МБОУ «Митяевская средняя школа» Сакского района Республики Крым	30,4%	54,4%	15,2%	0%
19	МБОУ «Михайловская средняя школа» Сакского района Республики Крым	82,4%	11,8%	0%	5,9%
20	МБОУ «Молочненская средняя школа» Сакского района Республики Крым	37,4%	40,4%	12,1%	10,1%
21	МБОУ «Нагашинская средняя школа» Сакского района Республики Крым	65,3%	30,6%	4,1%	0%
22	МБОУ «Новофёдоровская школа-лицей» Сакского района Республики Крым	64,5%	25,8%	9,7%	0%
23	МБОУ «Ореховская средняя школа» Сакского района Республики Крым	56,7%	30%	6,7%	6,7%
24	МБОУ «Охотниковская средняя школа» Сакского района Республики Крым	55,2%	31%	3,4%	10,3%
25	МБОУ «Ромашкинская средняя школа» Сакского района Республики Крым	84,2%	15,8%	0%	0%
26	МБОУ «Сизовская средняя школа» Сакского района Республики Крым	72,9%	25%	2,1%	0%
27	МБОУ «Столбовская средняя школа имени Героя Советского Союза А.Н. Токарева» Сакского района Республики Крым со структурным подразделением детский сад «Ласточка»	42,9%	0%	57,1%	0%
28	МБОУ «Суворовская средняя школа» Сакского района Республики Крым	25%	75%	0%	0%
29	МБОУ «Трудовская средняя школа» Сакского района Республики Крым	91,6%	8,4%	0%	0%

№	Наименование организации	отлично, полностью удовлетворен(а)	в целом хорошо, но есть недостатки	удовлетворительно;	неудовлетворительно, не устраивает
30	МБОУ «Уютненская средняя школа-гимназия» Сакского района Республики Крым	81,1%	15,7%	3,1%	0%
31	МБОУ «Фрунзенская средняя школа» Сакского района Республики Крым	71,4%	28,6%	0%	0%
32	МБОУ «Червонновская средняя школа» Сакского района Республики Крым	61,4%	29,5%	2,3%	6,8%
33	МБОУ «Шелковичненская средняя школа» Сакского района Республики Крым	37,5%	62,5%	0%	0%
34	МБОУ «Штормовская школа-гимназия» Сакского района Республики Крым	74,4%	21,8%	2,6%	1,3%
35	МБОУ «Вечерняя (сменная) школа» Сакского района Республики Крым	57,6%	33,3%	9,1%	0%
36	МБДОУ «Спутник» с. Веселовка Сакского района Республики Крым	86,4%	13,6%	0%	0%
37	МБДОУ «Теремок» с. Виноградово Сакского района Республики Крым	100%	0%	0%	0%
38	МБДОУ «Воробушек» с. Воробьево Сакского района Республики Крым	85,7%	10,7%	3,6%	0%
39	МБДОУ «Пчелка» с. Геройское Сакского района Республики Крым	81,8%	18,2%	0%	0%
40	МБДОУ «Ласточка» с. Глинки Сакского района Республики Крым	99,4%	0,6%	0%	0%
41	МБДОУ «Колосок» с. Добрушино Сакского района Республики Крым	81,2%	18,8%	0%	0%
42	МБДОУ «Журавушка» с. Журавли Сакского района Республики Крым	96,2%	3,8%	0%	0%
43	МБДОУ «Светлячок» с. Ивановка Сакского района Республики Крым	83,3%	11,1%	5,6%	0%
44	МБДОУ «Ромашка» с. Каменоломня Сакского района Республики Крым	85,7%	11,4%	2,9%	0%
45	МБДОУ «Солнышко» с. Карьерное Сакского района Республики Крым	66,7%	33,3%	0%	0%
46	МБДОУ «Капитошка» с. Кольцово Сакского района Республики Крым	40%	60%	0%	0%
47	МБДОУ «Сказка» с. Крымское Сакского района Республики Крым	73,9%	13%	13%	0%
48	МБДОУ «Колокольчик» с. Лесновка Сакского района Республики Крым	54,8%	45,2%	0%	0%
49	МБДОУ «Тополек» с. Митяево Сакского района Республики Крым	95,7%	4,3%	0%	0%
50	МБДОУ «Теремок» с. Молочное Сакского района Республики Крым	85,7%	9,5%	2,4%	2,4%
51	МБДОУ «Чайка» с. Михайловка Сакского района Республики Крым	74%	24%	2%	0%
52	МБДОУ «Зайчик» с. Наташино Сакского района Республики Крым	90,9%	9,1%	0%	0%
53	МБДОУ «Сокол» пгт. Новофёдоровка Сакского района Республики Крым	82,6%	17,4%	0%	0%
54	МБДОУ «Теремок» с. Низинное	0%	0%	60%	40%

№	Наименование организации	отлично, полностью удовлетворен(а)	в целом хорошо, но есть недостатки	удовлетворительно;	неудовлетворительно, не устраивает
	Сакского района Республики Крым				
55	МБДОУ «Золотая рыбка» с. Орехово Сакского района Республики Крым	93,6%	6,4%	0%	0%
56	МБДОУ «Ромашка» с. Охотниково Сакского района Республики Крым	83,3%	0%	16,7%	0%
57	МБДОУ «Заря» с. Орлянка Сакского района Республики Крым	50%	50%	0%	0%
58	МБДОУ «Аленький цветочек» с. Ромашкино Сакского района Республики Крым	0%	93,8%	6,2%	0%
59	МБДОУ «Родничок» с. Рунное Сакского района Республики Крым	90,9%	0%	9,1%	0%
60	МБДОУ «Светлячок» с. Сизовка Сакского района Республики Крым	88,5%	9,6%	1,9%	0%
61	МБДОУ «Ласточка» с. Столбовое Сакского района Республики Крым	55,6%	33,3%	11,1%	0%
62	МБДОУ «Солнышко» с. Суворово Сакского района Республики Крым	100%	0%	0%	0%
63	МБДОУ «Светлячок» с. Трудовое Сакского района Республики Крым	67,7%	32,3%	0%	0%
64	МБДОУ «Колосок» с. Уютное Сакского района Республики Крым	42,9%	57,1%	0%	0%
65	МБДОУ «Зернышко» с. Зерновое Сакского района Республики Крым	42,9%	50%	7,1%	0%
66	МБДОУ «Сказка» с. Фрунзе Сакского района Республики Крым	69,6%	19,6%	10,9%	0%
67	МБДОУ «Березка» с. Червонное Сакского района Республики Крым	51,9%	33,3%	14,8%	0%
68	МБДОУ «Солнышко» с. Штормовое Сакского района Республики Крым	82,4%	11,8%	5,9%	0%
69	МБУДО «Центр детско-юношеского творчества» Сакского района Республики Крым	81,2%	12,5%	0%	6,2%

Готовность рекомендовать организацию родственникам и знакомым

Рисунок 15



Данным вопросом качества образовательной деятельности удовлетворены 73,6% , респондентов, 20,1% респондентов, в целом скорее удовлетворены данным вопросом, общая доля респондентов, так или иначе ответивших негативно на данный вопрос, составляет порядка 6,3%

Таблица 16

№	Наименование организации	отлично, полностью удовлетворен(а)	в целом хорошо, но есть недостатки	удовлетворительно;	неудовлетворительно, не устраивает
1	МБОУ «Вересаевская средняя школа» Сакского района Республики Крым	47,8%	52,2%	0%	0%
2	МБОУ «Веселовская средняя школа» Сакского района Республики Крым	69,2%	28,2%	2,6%	0%
3	МБОУ «Виноградовская средняя школа» Сакского района Республики Крым	72,7%	27,3%	0%	0%
4	МБОУ «Воробьевская средняя школа» Сакского района Республики Крым	60,4%	22,9%	16,7%	0%
5	МБОУ «Геройская средняя школа» Сакского района Республики Крым	52,4%	23,8%	14,3%	9,5%
6	МБОУ «Добрушинская средняя школа» Сакского района Республики Крым	94,9%	5,1%	0%	0%
7	МБОУ «Елизаветовская средняя школа»	97,6%	2,4%	0%	0%

№	Наименование организации	отлично, полностью удовлетворен(а)	в целом хорошо, но есть недостатки	удовлетворительно;	неудовлетворительно, не устраивает
	Сакского района Республики Крым				
8	МБОУ «Журавлинская средняя школа» Сакского района Республики Крым	73,6%	18,6%	7%	0,8%
9	МБОУ «Зерновская средняя школа» Сакского района Республики Крым	86,7%	11,7%	1,7%	0%
10	МБОУ «Ивановская средняя школа» Сакского района Республики Крым	88,4%	9,3%	2,3%	0%
11	МБОУ «Ильинская средняя школа» Сакского района Республики Крым	75,8%	21,2%	0%	3%
12	МБОУ «Каменоломненская средняя школа» Сакского района Республики Крым	76,9%	15,4%	7,7%	0%
13	МБОУ «Карьерновская средняя школа» Сакского района Республики Крым	27,8%	38,9%	33,3%	0%
14	МБОУ «Кольцовская средняя школа» Сакского района Республики Крым со структурным подразделением детский сад «Капитошка»	66,9%	30%	3,1%	0%
15	МБОУ «Крайненская средняя школа» Сакского района Республики Крым	41,2%	47,1%	11,8%	0%
16	МБОУ «Крымская школа-гимназия» Сакского района Республики Крым	80,4%	13,6%	5,5%	0,5%
17	МБОУ «Лесновская средняя школа» Сакского района Республики Крым	24,1%	48,3%	20,7%	6,9%
18	МБОУ «Митяевская средняя школа» Сакского района Республики Крым	35,4%	45,6%	19%	0%
19	МБОУ «Михайловская средняя школа» Сакского района Республики Крым	82,4%	5,9%	5,9%	5,9%
20	МБОУ «Молочненская средняя школа» Сакского района Республики Крым	33,3%	36,4%	18,2%	12,1%
21	МБОУ «Нагашинская средняя школа» Сакского района Республики Крым	75,5%	22,4%	2%	0%
22	МБОУ «Новофёдоровская школа-лицей» Сакского района Республики Крым	71%	12,9%	9,7%	6,5%
23	МБОУ «Ореховская средняя школа» Сакского района Республики Крым	73,3%	23,3%	3,3%	0%
24	МБОУ «Охотниковская средняя школа» Сакского района Республики Крым	65,5%	13,8%	13,8%	6,9%
25	МБОУ «Ромашкинская средняя школа» Сакского района Республики Крым	78,9%	21,1%	0%	0%
26	МБОУ «Сизовская средняя школа» Сакского района Республики Крым	76%	20,8%	3,1%	0%
27	МБОУ «Столбовская средняя школа имени Героя Советского Союза А.Н. Токарева» Сакского района Республики Крым со структурным подразделением детский сад «Ласточка»	42,9%	0%	14,3%	42,9%
28	МБОУ «Суворовская средняя школа» Сакского района Республики Крым	75%	25%	0%	0%
29	МБОУ «Трудовская средняя школа» Сакского района Республики Крым	93,7%	6,3%	0%	0%


№	Наименование организации	отлично, полностью удовлетворен(а)	в целом хорошо, но есть недостатки	удовлетворительно;	неудовлетворительно, не устраивает
30	МБОУ «Уютненская средняя школа-гимназия» Сакского района Республики Крым	83,5%	14,2%	2,4%	0%
31	МБОУ «Фрунзенская средняя школа» Сакского района Республики Крым	76,2%	23,8%	0%	0%
32	МБОУ «Червонновская средняя школа» Сакского района Республики Крым	63,6%	20,5%	13,6%	2,3%
33	МБОУ «Шелковичненская средняя школа» Сакского района Республики Крым	50%	50%	0%	0%
34	МБОУ «Штормовская школа-гимназия» Сакского района Республики Крым	73,1%	23,1%	2,6%	1,3%
35	МБОУ «Вечерняя (сменная) школа» Сакского района Республики Крым	63,6%	33,3%	3%	0%
36	МБДОУ «Спутник» с. Веселовка Сакского района Республики Крым	77,3%	22,7%	0%	0%
37	МБДОУ «Теремок» с. Виноградово Сакского района Республики Крым	100%	0%	0%	0%
38	МБДОУ «Воробушек» с. Воробьево Сакского района Республики Крым	75%	21,4%	3,6%	0%
39	МБДОУ «Пчелка» с. Геройское Сакского района Республики Крым	86,4%	9,1%	0%	4,5%
40	МБДОУ «Ласточка» с. Глинки Сакского района Республики Крым	98,3%	1,1%	0%	0,6%
41	МБДОУ «Колосок» с. Добрушино Сакского района Республики Крым	75%	18,8%	0%	6,2%
42	МБДОУ «Журавушка» с. Журавли Сакского района Республики Крым	96,2%	3,8%	0%	0%
43	МБДОУ «Светлячок» с. Ивановка Сакского района Республики Крым	63,9%	33,3%	2,8%	0%
44	МБДОУ «Ромашка» с. Каменоломня Сакского района Республики Крым	85,7%	11,4%	2,9%	0%
45	МБДОУ «Солнышко» с. Карьерное Сакского района Республики Крым	77,8%	22,2%	0%	0%
46	МБДОУ «Капитошка» с. Кольцово Сакского района Республики Крым	13,3%	86,7%	0%	0%
47	МБДОУ «Сказка» с. Крымское Сакского района Республики Крым	80,4%	13%	6,5%	0%
48	МБДОУ «Колокольчик» с. Лесновка Сакского района Республики Крым	64,5%	35,5%	0%	0%
49	МБДОУ «Тополек» с. Митяево Сакского района Республики Крым	54,3%	45,7%	0%	0%
50	МБДОУ «Теремок» с. Молочное Сакского района Республики Крым	64,3%	31%	4,8%	0%
51	МБДОУ «Чайка» с. Михайловка Сакского района Республики Крым	84%	14%	2%	0%
52	МБДОУ «Зайчик» с. Наташино Сакского района Республики Крым	93,9%	6,1%	0%	0%
53	МБДОУ «Сокол» пгт. Новофёдоровка Сакского района Республики Крым	84,1%	13%	2,9%	0%
54	МБДОУ «Теремок» с. Низинное	0%	0%	40%	60%

№	Наименование организации	отлично, полностью удовлетворен(а)	в целом хорошо, но есть недостатки	удовлетворительно;	неудовлетворительно, не устраивает
	Сакского района Республики Крым				
55	МБДОУ «Золотая рыбка» с. Орехово Сакского района Республики Крым	93,6%	6,4%	0%	0%
56	МБДОУ «Ромашка» с. Охотниково Сакского района Республики Крым	33,3%	33,3%	33,3%	0%
57	МБДОУ «Заря» с. Орлянка Сакского района Республики Крым	25%	75%	0%	0%
58	МБДОУ «Аленький цветочек» с. Ромашкино Сакского района Республики Крым	6,2%	31,2%	62,5%	0%
59	МБДОУ «Родничок» с. Рунное Сакского района Республики Крым	90,9%	0%	9,1%	0%
60	МБДОУ «Светлячок» с. Сизовка Сакского района Республики Крым	88,5%	11,5%	0%	0%
61	МБДОУ «Ласточка» с. Столбовое Сакского района Республики Крым	55,6%	22,2%	22,2%	0%
62	МБДОУ «Солнышко» с. Суворово Сакского района Республики Крым	100%	0%	0%	0%
63	МБДОУ «Светлячок» с. Трудовое Сакского района Республики Крым	64,5%	32,3%	3,2%	0%
64	МБДОУ «Колосок» с. Уютное Сакского района Республики Крым	7,1%	92,9%	0%	0%
65	МБДОУ «Зернышко» с. Зерновое Сакского района Республики Крым	42,9%	50%	7,1%	0%
66	МБДОУ «Сказка» с. Фрунзе Сакского района Республики Крым	63%	30,4%	6,5%	0%
67	МБДОУ «Березка» с. Червонное Сакского района Республики Крым	64,8%	24,1%	9,3%	1,9%
68	МБДОУ «Солнышко» с. Штормовое Сакского района Республики Крым	76,5%	17,6%	3,9%	2%
69	МБУДО «Центр детско-юношеского творчества» Сакского района Республики Крым	75%	12,5%	0%	12,5%

МБДОУ «Теремок» с. Низинное Сакского района Республики Крым

Ниже представлены итоговые результаты независимой оценки качества, по данной организации. Как мы можем видеть, по показателю открытости и доступности информации, данная организация получила 9,3 баллов, по показателю комфортности условий предоставления услуг, 1,5 баллов, по показателю доброжелательности, вежливости, компетентности работников, показатель составил 11,9 баллов. По критериям удовлетворенности качеством образовательной организации, данная организация получила 6,6 баллов. Итоговый показатель по данной организации составил 29,3 баллов

Рисунок 16



В таблице ниже, представлены итоги независимой оценки в более подробной детализации, по каждому критерию.

Таблица 17

Код	Вопрос	Средний балл	Макс балл	% от макс
1.1	Полнота и актуальность информации об организации и ее деятельности	3,8	10	38%
1.2	Наличие сведений о педагогических работниках организации	0,8	10	8%
1.3	Доступность взаимодействия с получателями образовательных услуг по телефону, по электронной почте, с помощью электронных сервисов, в том числе наличие возможности внесения предложений, направленных на улучшение работы организации	2,8	10	28%
1.4	Доступность сведений о ходе рассмотрения обращений граждан, поступивших в организацию от получателей образовательных услуг (по телефону, по электронной почте, с помощью электронных сервисов)	2,0	10	20%

Код	Вопрос	Средний балл	Макс балл	% от макс
1	Открытость и доступность информации	9,2	40	23%
2.1	Материально-техническое и информационное обеспечение организации	1,2	10	12%
2.2	Наличие необходимых условий для охраны и укрепления здоровья, организации питания обучающихся	0,2	10	2%
2.3	Условия для индивидуальной работы с обучающимися	0,0	10	0%
2.4	Наличие дополнительных образовательных программ	0,0	10	0%
2.5	Наличие возможности развития творческих способностей и интересов обучающихся, включая их участие в конкурсах и олимпиадах (в том числе во всероссийских и международных), выставках, смотрах, физкультурных мероприятиях, спортивных мероприятиях, в том числе в официальных спортивных соревнованиях, и других массовых мероприятиях	0,0	10	0%
2.6	Наличие возможности оказания психолого-педагогической, медицинской и социальной помощи обучающимся.	0,0	10	0%
2.7	Наличие условий организации обучения и воспитания обучающихся с ограниченными возможностями здоровья и инвалидов.	0,0	10	0%
2	Комфортность условий предоставления услуг	1,5	70	2%
3.1	Доброжелательность и вежливость работников	8,0	10	80%
3.2	Компетентность работников	4,0	10	40%
3	доброжелательность, вежливость, компетентность работников	11,9	20	60%
4.1	Удовлетворенность материально-техническим обеспечением организации	3,3	10	33%
4.2	Удовлетворенность качеством предоставляемых образовательных услуг	2,0	10	20%
4.3	Готовность рекомендовать организацию родственникам и знакомым	1,3	10	13%
4	Удовлетворенность качеством образовательной организации	6,6	30	22%
Всего по основным показателям		29,3	160	18%

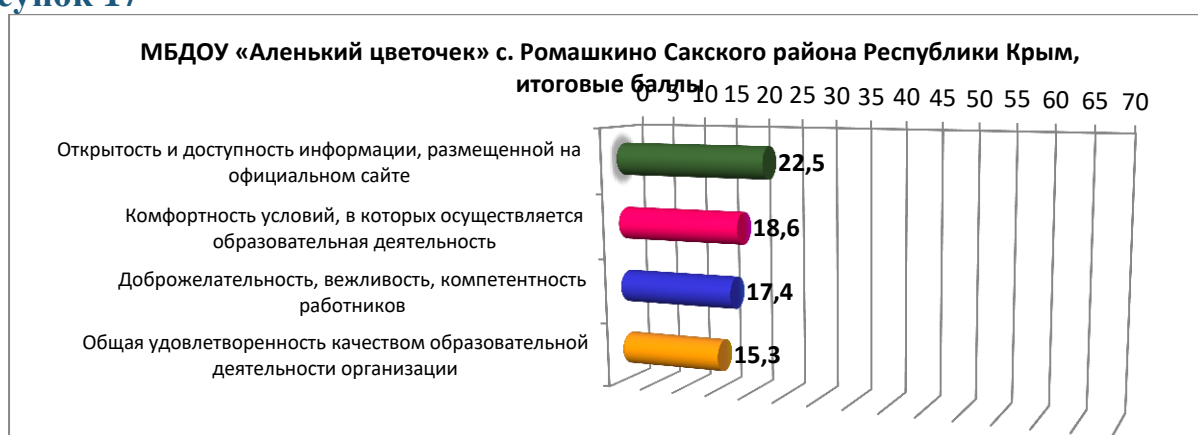
Получатели услуг отметили, что не вполне удовлетворены полнотой и доступностью информации, размещенной на официальном сайте. Необходимо предпринять меры, для улучшения доступности взаимодействия с получателями образовательных услуг. Необходимо улучшить доступность и актуальность информации о ходе рассмотрения обращений граждан, поступивших в организацию от получателей образовательных услуг. Необходимо разместить сведения о педагогических работниках организации на официальном Интернет-сайте, либо сделать данную информацию более доступной для посетителей. Данная организация имеет недостаточно высокий уровень материально-технического обеспечения и информационного обеспечения. Необходимо предпринять меры по улучшению данной ситуации. Необходимо улучшить условия для охраны и укрепления здоровья, и организации питания обучающихся. Необходимо развивать возможности по индивидуальной работе с учащимися. По данному критерию выявлен сравнительно невысокий балл. Необходимо внедрять и развивать дополнительные образовательные программы. В данной организации необходимо обратить внимание на возможности развития творческих

способностей и интересов обучающихся, включая их участие в конкурсах и олимпиадах (в том числе всероссийских и международных), выставках, смотрах, физкультурных мероприятиях, спортивных мероприятиях, в том числе в официальных спортивных соревнованиях, в других массовых мероприятиях. По данному критерию был получен заниженный балл. В данной организации необходимо предусмотреть возможность оказания психолого-педагогической, медицинской, социальной помощи обучающимся. В данной организации недостаточно хорошо организована доступная среда, для свободного функционирования обучающихся с ограниченными возможностями здоровья. Необходимо предпринять меры по улучшению ситуации с доступностью организации для лиц с ОВЗ. В данной организации отмечается низкий балл, по уровню компетентности сотрудников. Требуется выявить причину данной оценки и устранить ее. В целом, оценка качества образовательных услуг, по мнению получателей этих услуг, находится на достаточно невысоком уровне. Данная организация имеет сравнительно невысокий балл, характеризующий готовность получателей образовательных услуг рекомендовать данную организацию знакомым.

МБДОУ «Аленький цветочек» с. Ромашкино Сакского района Республики Крым

Ниже представлены итоговые результаты независимой оценки качества, по данной организации. Как мы можем видеть, по показателю открытости и доступности информации, данная организация получила 22,6 баллов, по показателю комфортности условий предоставления услуг, 18,6 баллов, по показателю доброжелательности, вежливости, компетентности работников, показатель составил 17,5 баллов. По критериям удовлетворенности качеством образовательной организации, данная организация получила 15,3 баллов. Итоговый показатель по данной организации составил 73,9 баллов

Рисунок 17



В таблице ниже, представлены итоги независимой оценки в более подробной детализации, по каждому критерию.

Таблица 18

Код	Вопрос	Средний балл	Макс балл	% от макс
1.1	Полнота и актуальность информации об организации и ее деятельности	6,6	10	66%
1.2	Наличие сведений о педагогических работниках организации	5,5	10	55%
1.3	Доступность взаимодействия с получателями образовательных услуг по телефону, по электронной почте, с помощью электронных сервисов, в том числе наличие возможности внесения предложений, направленных на улучшение работы организации	6,2	10	62%
1.4	Доступность сведений о ходе рассмотрения обращений граждан, поступивших в организацию от получателей образовательных услуг (по телефону, по электронной почте, с помощью электронных сервисов)	4,2	10	42%
1	Открытость и доступность информации	22,5	40	56%
2.1	Материально-техническое и информационное обеспечение организации	2,4	10	24%
2.2	Наличие необходимых условий для охраны и укрепления здоровья, организации питания обучающихся	4,8	10	48%
2.3	Условия для индивидуальной работы с обучающимися	3,1	10	31%
2.4	Наличие дополнительных образовательных программ	0,3	10	3%
2.5	Наличие возможности развития творческих способностей и интересов обучающихся, включая их участие в конкурсах и олимпиадах (в том числе во всероссийских и международных), выставках, смотрах, физкультурных мероприятиях, спортивных мероприятиях, в том числе в официальных спортивных соревнованиях, и других массовых мероприятиях	3,0	10	30%
2.6	Наличие возможности оказания психолого-педагогической, медицинской и социальной помощи обучающимся.	2,6	10	26%
2.7	Наличие условий организации обучения и воспитания обучающихся с ограниченными возможностями здоровья и инвалидов.	2,4	10	24%
2	Комфортность условий предоставления услуг	18,6	70	27%
3.1	Доброжелательность и вежливость работников	8,9	10	89%
3.2	Компетентность работников	8,5	10	85%
3	доброжелательность, вежливость, компетентность работников	17,4	20	87%
4.1	Удовлетворенность материально-техническим обеспечением организации	4,1	10	41%
4.2	Удовлетворенность качеством предоставляемых образовательных услуг	6,4	10	64%
4.3	Готовность рекомендовать организацию родственникам и знакомым	4,8	10	48%
4	Удовлетворенность качеством образовательной организации	15,3	30	51%
Всего по основным показателям		73,9	160	46%

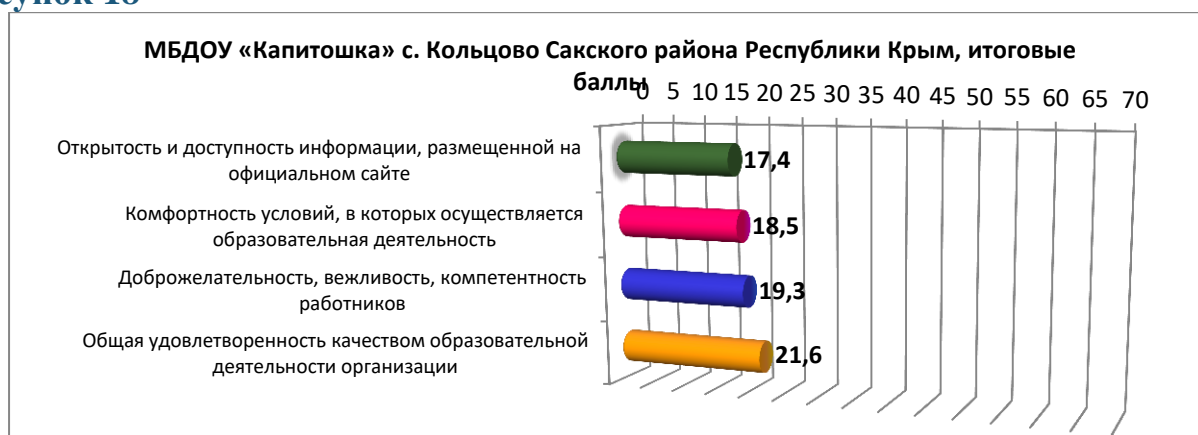
Необходимо улучшить доступность и актуальность информации о ходе рассмотрения обращений граждан, поступивших в организацию от получателей образовательных услуг. Данная организация имеет недостаточно высокий уровень материально-технического обеспечения и информационного обеспечения.

Необходимо предпринять меры по улучшению данной ситуации. Необходимо улучшить условия для охраны и укрепления здоровья, и организации питания обучающихся. Необходимо развивать возможности по индивидуальной работе с учащимися. По данному критерию выявлен сравнительно невысокий балл. Необходимо внедрять и развивать дополнительные образовательные программы. В данной организации необходимо обратить внимание на возможности развития творческих способностей и интересов обучающихся, включая их участие в конкурсах и олимпиадах (в том числе всероссийских и международных), выставках, смотрах, физкультурных мероприятиях, спортивных мероприятиях, в том числе в официальных спортивных соревнованиях, в других массовых мероприятиях. По данному критерию был получен заниженный балл. В данной организации необходимо предусмотреть возможность оказания психолого-педагогической, медицинской, социальной помощи обучающимся. В данной организации недостаточно хорошо организована доступная среда, для свободного функционирования обучающихся с ограниченными возможностями здоровья. Необходимо предпринять меры по улучшению ситуации с доступностью организации для лиц с ОВЗ.

МБДОУ «Капитошка» с. Кольцово Сакского района Республики Крым

Ниже представлены итоговые результаты независимой оценки качества, по данной организации. Как мы можем видеть, по показателю открытости и доступности информации, данная организация получила 17,4 баллов, по показателю комфортности условий предоставления услуг, 18,5 баллов, по показателю доброжелательности, вежливости, компетентности работников, показатель составил 19,3 баллов. По критериям удовлетворенности качеством образовательной организации, данная организация получила 21,6 баллов. Итоговый показатель по данной организации составил 76,8 баллов

Рисунок 18



В таблице ниже, представлены итоги независимой оценки в более подробной детализации, по каждому критерию.

Таблица 19

Код	Вопрос	Средний балл	Макс балл	% от макс
1.1	Полнота и актуальность информации об организации и ее деятельности	5,8	10	58%
1.2	Наличие сведений о педагогических работниках организации	4,3	10	43%
1.3	Доступность взаимодействия с получателями образовательных услуг по телефону, по электронной почте, с помощью электронных сервисов, в том числе наличие возможности внесения предложений, направленных на улучшение работы организации	3,6	10	36%
1.4	Доступность сведений о ходе рассмотрения обращений граждан, поступивших в организацию от получателей образовательных услуг (по телефону, по электронной почте, с помощью электронных сервисов)	3,7	10	37%
1	Открытость и доступность информации	17,4	40	44%
2.1	Материально-техническое и информационное обеспечение организации	3,8	10	38%
2.2	Наличие необходимых условий для охраны и укрепления здоровья, организации питания обучающихся	0,8	10	8%
2.3	Условия для индивидуальной работы с обучающимися	2,3	10	23%
2.4	Наличие дополнительных образовательных программ	1,8	10	18%
2.5	Наличие возможности развития творческих способностей и интересов обучающихся, включая их участие в конкурсах и олимпиадах (в том числе во всероссийских и международных), выставках, смотрах, физкультурных мероприятиях, спортивных мероприятиях, в том числе в официальных спортивных соревнованиях, и других массовых мероприятиях	2,6	10	26%
2.6	Наличие возможности оказания психолого-педагогической, медицинской и социальной помощи обучающимся.	3,3	10	33%
2.7	Наличие условий организации обучения и воспитания обучающихся с ограниченными возможностями здоровья и инвалидов.	3,8	10	38%
2	Комфортность условий предоставления услуг	18,5	70	26%
3.1	Доброжелательность и вежливость работников	9,8	10	98%
3.2	Компетентность работников	9,6	10	96%
3	доброжелательность, вежливость, компетентность работников	19,3	20	97%
4.1	Удовлетворенность материально-техническим обеспечением организации	6,6	10	66%
4.2	Удовлетворенность качеством предоставляемых образовательных услуг	8,0	10	80%
4.3	Готовность рекомендовать организацию родственникам и знакомым	7,0	10	70%
4	Удовлетворенность качеством образовательной организации	21,6	30	72%
Всего по основным показателям		76,8	160	48%

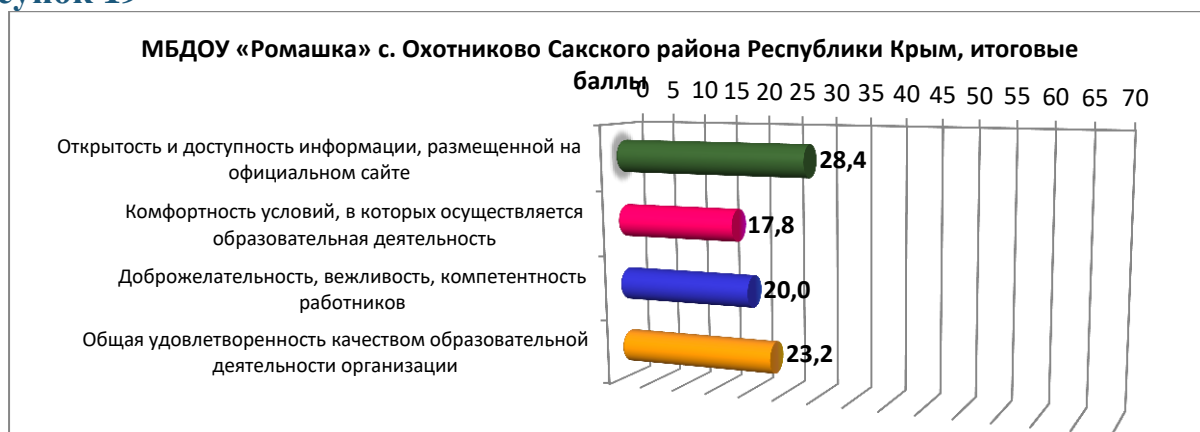
Необходимо предпринять меры, для улучшения доступности взаимодействия с получателями образовательных услуг. Необходимо улучшить доступность и актуальность информации о ходе рассмотрения обращений граждан, поступивших в организацию от получателей образовательных услуг. Необходимо

разместить сведения о педагогических работниках организации на официальном Интернет-сайте, либо сделать данную информацию более доступной для посетителей. Данная организация имеет недостаточно высокий уровень материально-технического обеспечения и информационного обеспечения. Необходимо предпринять меры по улучшению данной ситуации. Необходимо улучшить условия для охраны и укрепления здоровья, и организации питания обучающихся. Необходимо развивать возможности по индивидуальной работе с учащимися. По данному критерию выявлен сравнительно невысокий балл. Необходимо внедрять и развивать дополнительные образовательные программы. В данной организации необходимо обратить внимание на возможности развития творческих способностей и интересов обучающихся, включая их участие в конкурсах и олимпиадах (в том числе всероссийских и международных), выставках, смотрах, физкультурных мероприятиях, спортивных мероприятиях, в том числе в официальных спортивных соревнованиях, в других массовых мероприятиях. По данному критерию был получен заниженный балл. В данной организации необходимо предусмотреть возможность оказания психолого-педагогической, медицинской, социальной помощи обучающимся. В данной организации недостаточно хорошо организована доступная среда, для свободного функционирования обучающихся с ограниченными возможностями здоровья. Необходимо предпринять меры по улучшению ситуации с доступностью организации для лиц с ОВЗ.

МБДОУ «Ромашка» с. Охотниково Сакского района Республики Крым

Ниже представлены итоговые результаты независимой оценки качества, по данной организации. Как мы можем видеть, по показателю открытости и доступности информации, данная организация получила 28,4 баллов, по показателю комфортности условий предоставления услуг, 17,8 баллов, по показателю доброжелательности, вежливости, компетентности работников, показатель составил 20 баллов. По критериям удовлетворенности качеством образовательной организации, данная организация получила 23,2 баллов. Итоговый показатель по данной организации составил 89,5 баллов

Рисунок 19



В таблице ниже, представлены итоги независимой оценки в более подробной детализации, по каждому критерию.

Таблица 20

Код	Вопрос	Средний балл	Макс балл	% от макс
1.1	Полнота и актуальность информации об организации и ее деятельности	9,8	10	98%
1.2	Наличие сведений о педагогических работниках организации	5,0	10	50%
1.3	Доступность взаимодействия с получателями образовательных услуг по телефону, по электронной почте, с помощью электронных сервисов, в том числе наличие возможности внесения предложений, направленных на улучшение работы организации	6,8	10	68%
1.4	Доступность сведений о ходе рассмотрения обращений граждан, поступивших в организацию от получателей образовательных услуг (по телефону, по электронной почте, с помощью электронных сервисов)	6,9	10	69%
1	Открытость и доступность информации	28,4	40	71%
2.1	Материально-техническое и информационное обеспечение организации	5,3	10	53%
2.2	Наличие необходимых условий для охраны и укрепления здоровья, организации питания обучающихся	0,4	10	4%
2.3	Условия для индивидуальной работы с обучающимися	4,2	10	42%
2.4	Наличие дополнительных образовательных программ	1,5	10	15%
2.5	Наличие возможности развития творческих способностей и интересов обучающихся, включая их участие в конкурсах и олимпиадах (в том числе во всероссийских и международных), выставках, смотрах, физкультурных мероприятиях, спортивных мероприятиях, в том числе в официальных спортивных соревнованиях, и других массовых мероприятиях	2,5	10	25%
2.6	Наличие возможности оказания психолого-педагогической, медицинской и социальной помощи обучающимся.	3,3	10	33%
2.7	Наличие условий организации обучения и воспитания обучающихся с ограниченными возможностями здоровья и инвалидов.	0,6	10	6%
2	Комфортность условий предоставления услуг	17,8	70	25%

Код	Вопрос	Средний балл	Макс балл	% от макс
3.1	Доброжелательность и вежливость работников	10,0	10	100%
3.2	Компетентность работников	10,0	10	100%
3	доброжелательность, вежливость, компетентность работников	20,0	20	100%
4.1	Удовлетворенность материально-техническим обеспечением организации	7,7	10	77%
4.2	Удовлетворенность качеством предоставляемых образовательных услуг	8,9	10	89%
4.3	Готовность рекомендовать организацию родственникам и знакомым	6,6	10	66%
4	Удовлетворенность качеством образовательной организации	23,2	30	77%
Всего по основным показателям		89,5	160	56%

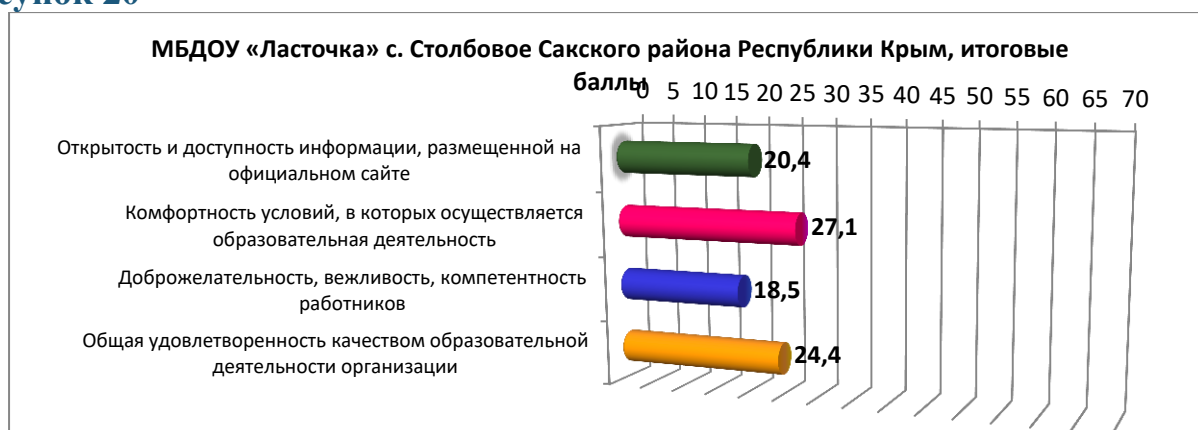
Необходимо разместить сведения о педагогических работниках организации на официальном Интернет-сайте, либо сделать данную информацию более доступной для посетителей. Необходимо улучшить условия для охраны и укрепления здоровья, и организации питания обучающихся. Необходимо развивать возможности по индивидуальной работе с учащимися. По данному критерию выявлен сравнительно невысокий балл. Необходимо внедрять и развивать дополнительные образовательные программы. В данной организации необходимо обратить внимание на возможности развития творческих способностей и интересов обучающихся, включая их участие в конкурсах и олимпиадах (в том числе всероссийских и международных), выставках, смотрах, физкультурных мероприятиях, спортивных мероприятиях, в том числе в официальных спортивных соревнованиях, в других массовых мероприятиях. По данному критерию был получен заниженный балл. В данной организации необходимо предусмотреть возможность оказания психолого-педагогической, медицинской, социальной помощи обучающимся. В данной организации недостаточно хорошо организована доступная среда, для свободного функционирования обучающихся с ограниченными возможностями здоровья. Необходимо предпринять меры по улучшению ситуации с доступностью организации для лиц с ОВЗ.

МБДОУ «Ласточка» с. Столбовое Сакского района Республики Крым

Ниже представлены итоговые результаты независимой оценки качества, по данной организации. Как мы можем видеть, по показателю открытости и доступности информации, данная организация получила 20,4 баллов, по показателю комфортности условий предоставления услуг, 27,1 баллов, по показателю доброжелательности, вежливости, компетентности работников, показатель составил 18,5 баллов. По критериям удовлетворенности качеством

образовательной организации, данная организация получила 24,4 баллов. Итоговый показатель по данной организации составил 90,4 баллов

Рисунок 20



В таблице ниже, представлены итоги независимой оценки в более подробной детализации, по каждому критерию.

Таблица 21

Код	Вопрос	Средний балл	Макс балл	% от макс
1.1	Полнота и актуальность информации об организации и ее деятельности	4,2	10	42%
1.2	Наличие сведений о педагогических работниках организации	4,0	10	40%
1.3	Доступность взаимодействия с получателями образовательных услуг по телефону, по электронной почте, с помощью электронных сервисов, в том числе наличие возможности внесения предложений, направленных на улучшение работы организации	7,8	10	78%
1.4	Доступность сведений о ходе рассмотрения обращений граждан, поступивших в организацию от получателей образовательных услуг (по телефону, по электронной почте, с помощью электронных сервисов)	4,4	10	44%
1	Открытость и доступность информации	20,4	40	51%
2.1	Материально-техническое и информационное обеспечение организации	4,9	10	49%
2.2	Наличие необходимых условий для охраны и укрепления здоровья, организации питания обучающихся	3,8	10	38%
2.3	Условия для индивидуальной работы с обучающимися	3,9	10	39%
2.4	Наличие дополнительных образовательных программ	3,1	10	31%
2.5	Наличие возможности развития творческих способностей и интересов обучающихся, включая их участие в конкурсах и олимпиадах (в том числе во всероссийских и международных), выставках, смотрах, физкультурных мероприятиях, спортивных мероприятиях, в том числе в официальных спортивных соревнованиях, и других массовых мероприятиях	3,9	10	39%
2.6	Наличие возможности оказания психолого-педагогической, медицинской и социальной помощи обучающимся.	3,9	10	39%

Код	Вопрос	Средний балл	Макс балл	% от макс
2.7	Наличие условий организации обучения и воспитания обучающихся с ограниченными возможностями здоровья и инвалидов.	3,6	10	36%
2	Комфортность условий предоставления услуг	27,1	70	39%
3.1	Доброжелательность и вежливость работников	9,3	10	93%
3.2	Компетентность работников	9,3	10	93%
3	доброжелательность, вежливость, компетентность работников	18,5	20	93%
4.1	Удовлетворенность материально-техническим обеспечением организации	8,5	10	85%
4.2	Удовлетворенность качеством предоставляемых образовательных услуг	8,1	10	81%
4.3	Готовность рекомендовать организацию родственникам и знакомым	7,8	10	78%
4	Удовлетворенность качеством образовательной организации	24,4	30	81%
Всего по основным показателям		90,4	160	56%

Получатели услуг отметили, что не вполне удовлетворены полнотой и доступностью информации, размещенной на официальном сайте. Необходимо улучшить доступность и актуальность информации о ходе рассмотрения обращений граждан, поступивших в организацию от получателей образовательных услуг. Необходимо разместить сведения о педагогических работниках организации на официальном Интернет-сайте, либо сделать данную информацию более доступной для посетителей. Данная организация имеет недостаточно высокий уровень материально-технического обеспечения и информационного обеспечения. Необходимо предпринять меры по улучшению данной ситуации. Необходимо улучшить условия для охраны и укрепления здоровья, и организации питания обучающихся. Необходимо развивать возможности по индивидуальной работе с учащимися. По данному критерию выявлен сравнительно невысокий балл. Необходимо внедрять и развивать дополнительные образовательные программы. В данной организации необходимо обратить внимание на возможности развития творческих способностей и интересов обучающихся, включая их участие в конкурсах и олимпиадах (в том числе всероссийских и международных), выставках, смотрах, физкультурных мероприятиях, спортивных мероприятиях, в том числе в официальных спортивных соревнованиях, в других массовых мероприятиях. По данному критерию был получен заниженный балл. В данной организации необходимо предусмотреть возможность оказания психолого-педагогической, медицинской, социальной помощи обучающимся. В данной организации недостаточно хорошо организована доступная среда, для свободного функционирования обучающихся с ограниченными возможностями здоровья. Необходимо предпринять меры по улучшению ситуации с доступностью организации для лиц с ОВЗ.

МБОУ «Карьерновская средняя школа» Сакского района Республики Крым

Ниже представлены итоговые результаты независимой оценки качества, по данной организации. Как мы можем видеть, по показателю открытости и доступности информации, данная организация получила 28,2 баллов, по показателю комфортности условий предоставления услуг, 30,6 баллов, по показателю доброжелательности, вежливости, компетентности работников, показатель составил 17,4 баллов. По критериям удовлетворенности качеством образовательной организации, данная организация получила 17,7 баллов. Итоговый показатель по данной организации составил 93,9 баллов

Рисунок 21



В таблице ниже, представлены итоги независимой оценки в более подробной детализации, по каждому критерию.

Таблица 22

Код	Вопрос	Средний балл	Макс балл	% от макс
1.1	Полнота и актуальность информации об организации и ее деятельности	8,7	10	87%
1.2	Наличие сведений о педагогических работниках организации	8,7	10	87%
1.3	Доступность взаимодействия с получателями образовательных услуг по телефону, по электронной почте, с помощью электронных сервисов, в том числе наличие возможности внесения предложений, направленных на улучшение работы организации	7,4	10	74%
1.4	Доступность сведений о ходе рассмотрения обращений граждан, поступивших в организацию от получателей образовательных услуг (по телефону, по электронной почте, с помощью электронных сервисов)	3,5	10	35%
1	Открытость и доступность информации	28,2	40	71%
2.1	Материально-техническое и информационное обеспечение организации	3,4	10	34%
2.2	Наличие необходимых условий для охраны и укрепления здоровья, организации питания обучающихся	3,9	10	39%
2.3	Условия для индивидуальной работы с обучающимися	4,9	10	49%
2.4	Наличие дополнительных образовательных программ	4,6	10	46%

Код	Вопрос	Средний балл	Макс балл	% от макс
2.5	Наличие возможности развития творческих способностей и интересов обучающихся, включая их участие в конкурсах и олимпиадах (в том числе во всероссийских и международных), выставках, смотрах, физкультурных мероприятиях, спортивных мероприятиях, в том числе в официальных спортивных соревнованиях, и других массовых мероприятиях	5,6	10	56%
2.6	Наличие возможности оказания психолого-педагогической, медицинской и социальной помощи обучающимся.	4,1	10	41%
2.7	Наличие условий организации обучения и воспитания обучающихся с ограниченными возможностями здоровья и инвалидов.	4,1	10	41%
2	Комфортность условий предоставления услуг	30,6	70	44%
3.1	Доброжелательность и вежливость работников	8,7	10	87%
3.2	Компетентность работников	8,7	10	87%
3	доброжелательность, вежливость, компетентность работников	17,4	20	87%
4.1	Удовлетворенность материально-техническим обеспечением организации	4,0	10	40%
4.2	Удовлетворенность качеством предоставляемых образовательных услуг	7,2	10	72%
4.3	Готовность рекомендовать организацию родственникам и знакомым	6,4	10	64%
4	Удовлетворенность качеством образовательной организации	17,7	30	59%
Всего по основным показателям		93,8	160	59%

Необходимо улучшить доступность и актуальность информации о ходе рассмотрения обращений граждан, поступивших в организацию от получателей образовательных услуг. Данная организация имеет недостаточно высокий уровень материально-технического обеспечения и информационного обеспечения. Необходимо предпринять меры по улучшению данной ситуации. Необходимо улучшить условия для охраны и укрепления здоровья, и организации питания обучающихся. Необходимо развивать возможности по индивидуальной работе с учащимися. По данному критерию выявлен сравнительно невысокий балл. Необходимо внедрять и развивать дополнительные образовательные программы. В данной организации необходимо предусмотреть возможность оказания психолого-педагогической, медицинской, социальной помощи обучающимся. В данной организации недостаточно хорошо организована доступная среда, для свободного функционирования обучающихся с ограниченными возможностями здоровья. Необходимо предпринять меры по улучшению ситуации с доступностью организации для лиц с ОВЗ.

МБДОУ «Светлячок» с. Ивановка Сакского района Республики Крым

Ниже представлены итоговые результаты независимой оценки качества, по данной организации. Как мы можем видеть, по показателю открытости и доступности информации, данная организация получила 26,5 баллов, по

показателю комфортности условий предоставления услуг, 23,3 баллов, по показателю доброжелательности, вежливости, компетентности работников, показатель составил 19,4 баллов. По критериям удовлетворенности качеством образовательной организации, данная организация получила 26 баллов. Итоговый показатель по данной организации составил 95,3 баллов

Рисунок 22



В таблице ниже, представлены итоги независимой оценки в более подробной детализации, по каждому критерию.

Таблица 23

Код	Вопрос	Средний балл	Макс балл	% от макс
1.1	Полнота и актуальность информации об организации и ее деятельности	7,9	10	79%
1.2	Наличие сведений о педагогических работниках организации	6,5	10	65%
1.3	Доступность взаимодействия с получателями образовательных услуг по телефону, по электронной почте, с помощью электронных сервисов, в том числе наличие возможности внесения предложений, направленных на улучшение работы организации	7,5	10	75%
1.4	Доступность сведений о ходе рассмотрения обращений граждан, поступивших в организацию от получателей образовательных услуг (по телефону, по электронной почте, с помощью электронных сервисов)	4,6	10	46%
1	Открытость и доступность информации	26,5	40	66%
2.1	Материально-техническое и информационное обеспечение организации	4,4	10	44%
2.2	Наличие необходимых условий для охраны и укрепления здоровья, организации питания обучающихся	3,2	10	32%
2.3	Условия для индивидуальной работы с обучающимися	3,2	10	32%
2.4	Наличие дополнительных образовательных программ	3,2	10	32%
2.5	Наличие возможности развития творческих способностей и интересов обучающихся, включая их участие в конкурсах и олимпиадах (в том числе во всероссийских и международных), выставках, смотрах, физкультурных мероприятиях, спортивных мероприятиях, в том числе в официальных спортивных	3,2	10	32%

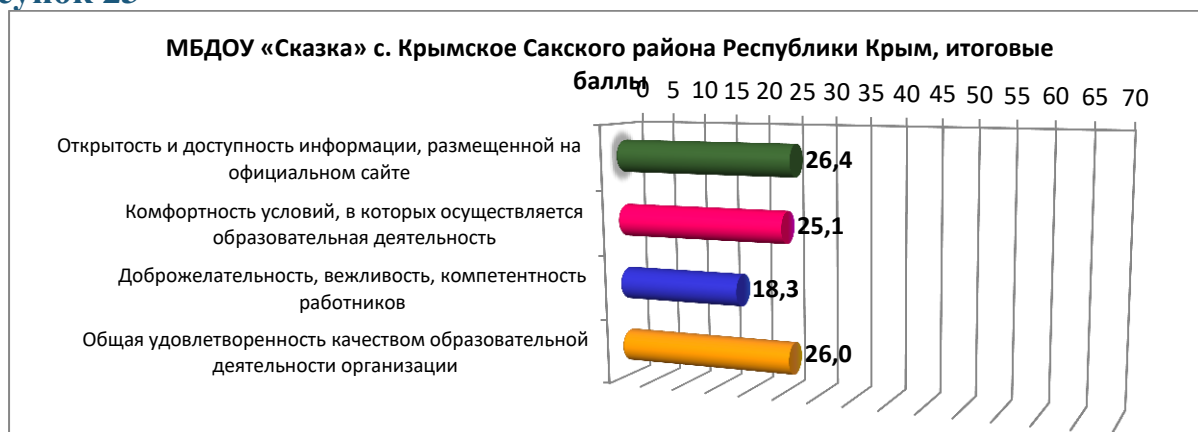
Код	Вопрос	Средний балл	Макс балл	% от макс
	соревнованиях, и других массовых мероприятиях			
2.6	Наличие возможности оказания психолого-педагогической, медицинской и социальной помощи обучающимся.	3,7	10	37%
2.7	Наличие условий организации обучения и воспитания обучающихся с ограниченными возможностями здоровья и инвалидов.	2,3	10	23%
2	Комфортность условий предоставления услуг	23,3	70	33%
3.1	Доброжелательность и вежливость работников	9,8	10	98%
3.2	Компетентность работников	9,6	10	96%
3	доброжелательность, вежливость, компетентность работников	19,4	20	97%
4.1	Удовлетворенность материально-техническим обеспечением организации	8,1	10	81%
4.2	Удовлетворенность качеством предоставляемых образовательных услуг	9,2	10	92%
4.3	Готовность рекомендовать организацию родственникам и знакомым	8,7	10	87%
4	Удовлетворенность качеством образовательной организации	26,0	30	87%
Всего по основным показателям		95,2	160	60%

Необходимо улучшить доступность и актуальность информации о ходе рассмотрения обращений граждан, поступивших в организацию от получателей образовательных услуг. Данная организация имеет недостаточно высокий уровень материально-технического обеспечения и информационного обеспечения. Необходимо предпринять меры по улучшению данной ситуации. Необходимо улучшить условия для охраны и укрепления здоровья, и организации питания обучающихся. Необходимо развивать возможности по индивидуальной работе с учащимися. По данному критерию выявлен сравнительно невысокий балл. Необходимо внедрять и развивать дополнительные образовательные программы. В данной организации необходимо обратить внимание на возможности развития творческих способностей и интересов обучающихся, включая их участие в конкурсах и олимпиадах (в том числе всероссийских и международных), выставках, смотрах, физкультурных мероприятиях, спортивных мероприятиях, в том числе в официальных спортивных соревнованиях, в других массовых мероприятиях. По данному критерию был получен заниженный балл. В данной организации необходимо предусмотреть возможность оказания психолого-педагогической, медицинской, социальной помощи обучающимся. В данной организации недостаточно хорошо организована доступная среда, для свободного функционирования обучающихся с ограниченными возможностями здоровья. Необходимо предпринять меры по улучшению ситуации с доступностью организации для лиц с ОВЗ.

МБДОУ «Сказка» с. Крымское Сакского района Республики Крым

Ниже представлены итоговые результаты независимой оценки качества, по данной организации. Как мы можем видеть, по показателю открытости и доступности информации, данная организация получила 26,4 баллов, по показателю комфортности условий предоставления услуг, 25,1 баллов, по показателю доброжелательности, вежливости, компетентности работников, показатель составил 18,3 баллов. По критериям удовлетворенности качеством образовательной организации, данная организация получила 26 баллов. Итоговый показатель по данной организации составил 95,8 баллов

Рисунок 23



В таблице ниже, представлены итоги независимой оценки в более подробной детализации, по каждому критерию.

Таблица 24

Код	Вопрос	Средний балл	Макс балл	% от макс
1.1	Полнота и актуальность информации об организации и ее деятельности	8,6	10	86%
1.2	Наличие сведений о педагогических работниках организации	7,1	10	71%
1.3	Доступность взаимодействия с получателями образовательных услуг по телефону, по электронной почте, с помощью электронных сервисов, в том числе наличие возможности внесения предложений, направленных на улучшение работы организации	6,4	10	64%
1.4	Доступность сведений о ходе рассмотрения обращений граждан, поступивших в организацию от получателей образовательных услуг (по телефону, по электронной почте, с помощью электронных сервисов)	4,3	10	43%
1	Открытость и доступность информации	26,4	40	66%
2.1	Материально-техническое и информационное обеспечение организации	3,0	10	30%
2.2	Наличие необходимых условий для охраны и укрепления здоровья, организации питания обучающихся	5,7	10	57%
2.3	Условия для индивидуальной работы с обучающимися	3,0	10	30%
2.4	Наличие дополнительных образовательных программ	2,9	10	29%
2.5	Наличие возможности развития творческих способностей и	3,1	10	31%

Код	Вопрос	Средний балл	Макс балл	% от макс
	интересов обучающихся, включая их участие в конкурсах и олимпиадах (в том числе во всероссийских и международных), выставках, смотрах, физкультурных мероприятиях, спортивных мероприятиях, в том числе в официальных спортивных соревнованиях, и других массовых мероприятиях			
2.6	Наличие возможности оказания психолого-педагогической, медицинской и социальной помощи обучающимся.	3,0	10	30%
2.7	Наличие условий организации обучения и воспитания обучающихся с ограниченными возможностями здоровья и инвалидов.	4,4	10	44%
2	Комфортность условий предоставления услуг	25,1	70	36%
3.1	Доброжелательность и вежливость работников	9,1	10	91%
3.2	Компетентность работников	9,2	10	92%
3	доброжелательность, вежливость, компетентность работников	18,3	20	92%
4.1	Удовлетворенность материально-техническим обеспечением организации	8,2	10	82%
4.2	Удовлетворенность качеством предоставляемых образовательных услуг	8,7	10	87%
4.3	Готовность рекомендовать организацию родственникам и знакомым	9,1	10	91%
4	Удовлетворенность качеством образовательной организации	26,0	30	87%
Всего по основным показателям		95,8	160	60%

Необходимо улучшить доступность и актуальность информации о ходе рассмотрения обращений граждан, поступивших в организацию от получателей образовательных услуг. Данная организация имеет недостаточно высокий уровень материально-технического обеспечения и информационного обеспечения. Необходимо предпринять меры по улучшению данной ситуации. Необходимо развивать возможности по индивидуальной работе с учащимися. По данному критерию выявлен сравнительно невысокий балл. Необходимо внедрять и развивать дополнительные образовательные программы. В данной организации необходимо обратить внимание на возможности развития творческих способностей и интересов обучающихся, включая их участие в конкурсах и олимпиадах (в том числе всероссийских и международных), выставках, смотрах, физкультурных мероприятиях, спортивных мероприятиях, в том числе в официальных спортивных соревнованиях, в других массовых мероприятиях. По данному критерию был получен заниженный балл. В данной организации необходимо предусмотреть возможность оказания психолого-педагогической, медицинской, социальной помощи обучающимся. В данной организации недостаточно хорошо организована доступная среда, для свободного функционирования обучающихся с ограниченными возможностями здоровья. Необходимо предпринять меры по улучшению ситуации с доступностью организации для лиц с ОВЗ.

МБОУ «Столбовская средняя школа имени Героя Советского Союза А.Н. Токарева» Сакского района Республики Крым со структурным подразделением детский сад «Ласточка»

Ниже представлены итоговые результаты независимой оценки качества, по данной организации. Как мы можем видеть, по показателю открытости и доступности информации, данная организация получила 29,7 баллов, по показателю комфортности условий предоставления услуг, 37,7 баллов, по показателю доброжелательности, вежливости, компетентности работников, показатель составил 11,4 баллов. По критериям удовлетворенности качеством образовательной организации, данная организация получила 17,6 баллов. Итоговый показатель по данной организации составил 96,4 баллов

Рисунок 24



В таблице ниже, представлены итоги независимой оценки в более подробной детализации, по каждому критерию.

Таблица 25

Код	Вопрос	Средний балл	Макс балл	% от макс
1.1	Полнота и актуальность информации об организации и ее деятельности	8,2	10	82%
1.2	Наличие сведений о педагогических работниках организации	8,4	10	84%
1.3	Доступность взаимодействия с получателями образовательных услуг по телефону, по электронной почте, с помощью электронных сервисов, в том числе наличие возможности внесения предложений, направленных на улучшение работы организации	8,8	10	88%
1.4	Доступность сведений о ходе рассмотрения обращений граждан, поступивших в организацию от получателей образовательных услуг (по телефону, по электронной почте, с помощью электронных сервисов)	4,4	10	44%

Код	Вопрос	Средний балл	Макс балл	% от макс
1	Открытость и доступность информации	29,7	40	74%
2.1	Материально-техническое и информационное обеспечение организации	6,6	10	66%
2.2	Наличие необходимых условий для охраны и укрепления здоровья, организации питания обучающихся	5,5	10	55%
2.3	Условия для индивидуальной работы с обучающимися	6,2	10	62%
2.4	Наличие дополнительных образовательных программ	3,9	10	39%
2.5	Наличие возможности развития творческих способностей и интересов обучающихся, включая их участие в конкурсах и олимпиадах (в том числе во всероссийских и международных), выставках, смотрах, физкультурных мероприятиях, спортивных мероприятиях, в том числе в официальных спортивных соревнованиях, и других массовых мероприятиях	6,3	10	63%
2.6	Наличие возможности оказания психолого-педагогической, медицинской и социальной помощи обучающимся.	5,6	10	56%
2.7	Наличие условий организации обучения и воспитания обучающихся с ограниченными возможностями здоровья и инвалидов.	3,7	10	37%
2	Комфортность условий предоставления услуг	37,7	70	54%
3.1	Доброжелательность и вежливость работников	5,7	10	57%
3.2	Компетентность работников	5,7	10	57%
3	доброжелательность, вежливость, компетентность работников	11,4	20	57%
4.1	Удовлетворенность материально-техническим обеспечением организации	6,6	10	66%
4.2	Удовлетворенность качеством предоставляемых образовательных услуг	6,2	10	62%
4.3	Готовность рекомендовать организацию родственникам и знакомым	4,8	10	48%
4	Удовлетворенность качеством образовательной организации	17,6	30	59%
Всего по основным показателям		96,4	160	60%

Необходимо улучшить доступность и актуальность информации о ходе рассмотрения обращений граждан, поступивших в организацию от получателей образовательных услуг. Необходимо внедрять и развивать дополнительные образовательные программы. В данной организации недостаточно хорошо организована доступная среда, для свободного функционирования обучающихся с ограниченными возможностями здоровья. Необходимо предпринять меры по улучшению ситуации с доступностью организации для лиц с ОВЗ.

МБДОУ «Светлячок» с. Трудовое Сакского района Республики Крым

Ниже представлены итоговые результаты независимой оценки качества, по данной организации. Как мы можем видеть, по показателю открытости и доступности информации, данная организация получила 28,6 баллов, по показателю комфортности условий предоставления услуг, 24,4 баллов, по показателю доброжелательности, вежливости, компетентности работников,

показатель составил 19,8 баллов. По критериям удовлетворенности качеством образовательной организации, данная организация получила 26,4 баллов. Итоговый показатель по данной организации составил 99,1 баллов

Рисунок 25



В таблице ниже, представлены итоги независимой оценки в более подробной детализации, по каждому критерию.

Таблица 26

Код	Вопрос	Средний балл	Макс балл	% от макс
1.1	Полнота и актуальность информации об организации и ее деятельности	9,4	10	94%
1.2	Наличие сведений о педагогических работниках организации	6,9	10	69%
1.3	Доступность взаимодействия с получателями образовательных услуг по телефону, по электронной почте, с помощью электронных сервисов, в том числе наличие возможности внесения предложений, направленных на улучшение работы организации	6,5	10	65%
1.4	Доступность сведений о ходе рассмотрения обращений граждан, поступивших в организацию от получателей образовательных услуг (по телефону, по электронной почте, с помощью электронных сервисов)	5,9	10	59%
1	Открытость и доступность информации	28,6	40	71%
2.1	Материально-техническое и информационное обеспечение организации	4,9	10	49%
2.2	Наличие необходимых условий для охраны и укрепления здоровья, организации питания обучающихся	3,1	10	31%
2.3	Условия для индивидуальной работы с обучающимися	5,0	10	50%
2.4	Наличие дополнительных образовательных программ	1,8	10	18%
2.5	Наличие возможности развития творческих способностей и интересов обучающихся, включая их участие в конкурсах и олимпиадах (в том числе во всероссийских и международных), выставках, смотрах, физкультурных мероприятиях, спортивных мероприятиях, в том числе в официальных спортивных соревнованиях, и других массовых мероприятиях	3,2	10	32%
2.6	Наличие возможности оказания психолого-педагогической,	3,4	10	34%

Код	Вопрос	Средний балл	Макс балл	% от макс
	медицинской и социальной помощи обучающимся.			
2.7	Наличие условий организации обучения и воспитания обучающихся с ограниченными возможностями здоровья и инвалидов.	3,0	10	30%
2	Комфортность условий предоставления услуг	24,4	70	35%
3.1	Доброжелательность и вежливость работников	9,9	10	99%
3.2	Компетентность работников	9,9	10	99%
3	доброжелательность, вежливость, компетентность работников	19,8	20	99%
4.1	Удовлетворенность материально-техническим обеспечением организации	8,8	10	88%
4.2	Удовлетворенность качеством предоставляемых образовательных услуг	8,9	10	89%
4.3	Готовность рекомендовать организацию родственникам и знакомым	8,7	10	87%
4	Удовлетворенность качеством образовательной организации	26,4	30	88%
Всего по основным показателям		99,1	160	62%

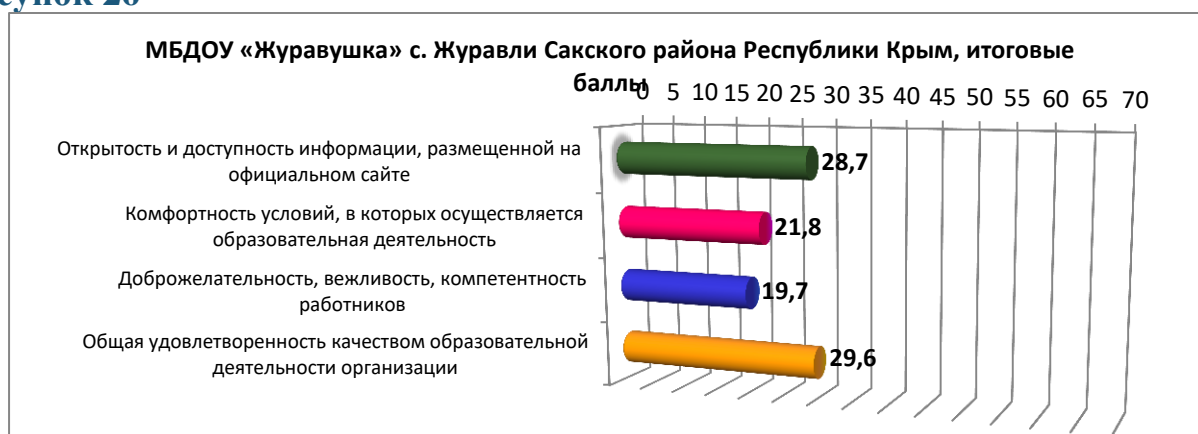
Данная организация имеет недостаточно высокий уровень материально-технического обеспечения и информационного обеспечения. Необходимо предпринять меры по улучшению данной ситуации. Необходимо улучшить условия для охраны и укрепления здоровья, и организации питания обучающихся. Необходимо развивать возможности по индивидуальной работе с учащимися. По данному критерию выявлен сравнительно невысокий балл. Необходимо внедрять и развивать дополнительные образовательные программы. В данной организации необходимо обратить внимание на возможности развития творческих способностей и интересов обучающихся, включая их участие в конкурсах и олимпиадах (в том числе всероссийских и международных), выставках, смотрах, физкультурных мероприятиях, спортивных мероприятиях, в том числе в официальных спортивных соревнованиях, в других массовых мероприятиях. По данному критерию был получен заниженный балл. В данной организации необходимо предусмотреть возможность оказания психолого-педагогической, медицинской, социальной помощи обучающимся. В данной организации недостаточно хорошо организована доступная среда, для свободного функционирования обучающихся с ограниченными возможностями здоровья. Необходимо предпринять меры по улучшению ситуации с доступностью организации для лиц с ОВЗ.

МБДОУ «Журавушка» с. Журавли Сакского района Республики Крым

Ниже представлены итоговые результаты независимой оценки качества, по данной организации. Как мы можем видеть, по показателю открытости и доступности информации, данная организация получила 28,7 баллов, по показателю комфортности условий предоставления услуг, 21,8 баллов, по

показателю доброжелательности, вежливости, компетентности работников, показатель составил 19,7 баллов. По критериям удовлетворенности качеством образовательной организации, данная организация получила 29,6 баллов. Итоговый показатель по данной организации составил 99,9 баллов

Рисунок 26



В таблице ниже, представлены итоги независимой оценки в более подробной детализации, по каждому критерию.

Таблица 27

Код	Вопрос	Средний балл	Макс балл	% от макс
1.1	Полнота и актуальность информации об организации и ее деятельности	8,9	10	89%
1.2	Наличие сведений о педагогических работниках организации	7,4	10	74%
1.3	Доступность взаимодействия с получателями образовательных услуг по телефону, по электронной почте, с помощью электронных сервисов, в том числе наличие возможности внесения предложений, направленных на улучшение работы организации	7,7	10	77%
1.4	Доступность сведений о ходе рассмотрения обращений граждан, поступивших в организацию от получателей образовательных услуг (по телефону, по электронной почте, с помощью электронных сервисов)	4,8	10	48%
1	Открытость и доступность информации	28,7	40	72%
2.1	Материально-техническое и информационное обеспечение организации	4,9	10	49%
2.2	Наличие необходимых условий для охраны и укрепления здоровья, организации питания обучающихся	2,4	10	24%
2.3	Условия для индивидуальной работы с обучающимися	3,6	10	36%
2.4	Наличие дополнительных образовательных программ	0,3	10	3%
2.5	Наличие возможности развития творческих способностей и интересов обучающихся, включая их участие в конкурсах и олимпиадах (в том числе во всероссийских и международных), выставках, смотрах, физкультурных мероприятиях, спортивных мероприятиях, в том числе в официальных спортивных соревнованиях, и других массовых мероприятиях	3,6	10	36%

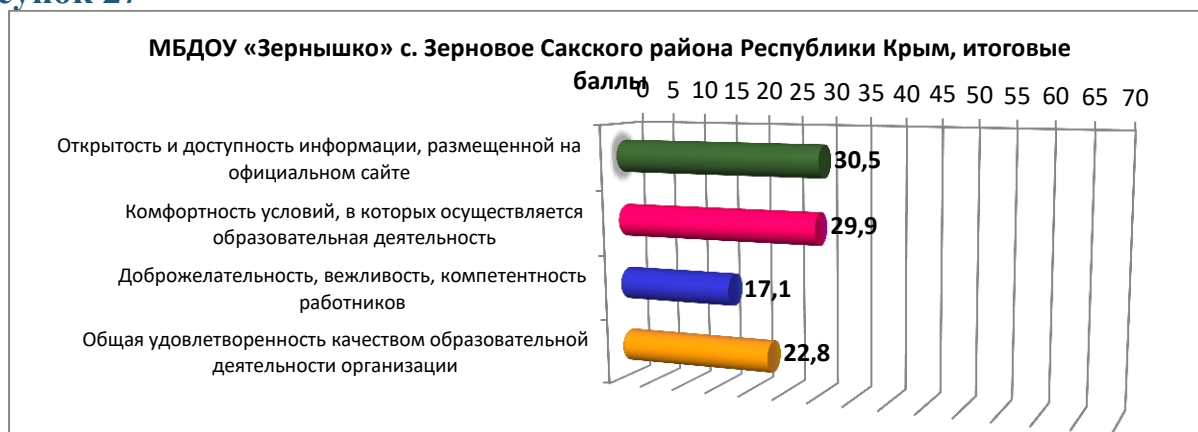
Код	Вопрос	Средний балл	Макс балл	% от макс
2.6	Наличие возможности оказания психолого-педагогической, медицинской и социальной помощи обучающимся.	3,5	10	35%
2.7	Наличие условий организации обучения и воспитания обучающихся с ограниченными возможностями здоровья и инвалидов.	3,6	10	36%
2	Комфортность условий предоставления услуг	21,8	70	31%
3.1	Доброжелательность и вежливость работников	9,9	10	99%
3.2	Компетентность работников	9,8	10	98%
3	доброжелательность, вежливость, компетентность работников	19,7	20	99%
4.1	Удовлетворенность материально-техническим обеспечением организации	9,9	10	99%
4.2	Удовлетворенность качеством предоставляемых образовательных услуг	9,9	10	99%
4.3	Готовность рекомендовать организацию родственникам и знакомым	9,9	10	99%
4	Удовлетворенность качеством образовательной организации	29,6	30	99%
Всего по основным показателям		99,9	160	62%

Необходимо улучшить доступность и актуальность информации о ходе рассмотрения обращений граждан, поступивших в организацию от получателей образовательных услуг. Данная организация имеет недостаточно высокий уровень материально-технического обеспечения и информационного обеспечения. Необходимо предпринять меры по улучшению данной ситуации. Необходимо улучшить условия для охраны и укрепления здоровья, и организации питания обучающихся. Необходимо развивать возможности по индивидуальной работе с учащимися. По данному критерию выявлен сравнительно невысокий балл. Необходимо внедрять и развивать дополнительные образовательные программы. В данной организации необходимо обратить внимание на возможности развития творческих способностей и интересов обучающихся, включая их участие в конкурсах и олимпиадах (в том числе всероссийских и международных), выставках, смотрах, физкультурных мероприятиях, спортивных мероприятиях, в том числе в официальных спортивных соревнованиях, в других массовых мероприятиях. По данному критерию был получен заниженный балл. В данной организации необходимо предусмотреть возможность оказания психолого-педагогической, медицинской, социальной помощи обучающимся. В данной организации недостаточно хорошо организована доступная среда, для свободного функционирования обучающихся с ограниченными возможностями здоровья. Необходимо предпринять меры по улучшению ситуации с доступностью организации для лиц с ОВЗ.

МБДОУ «Зернышко» с. Зерновое Сакского района Республики Крым

Ниже представлены итоговые результаты независимой оценки качества, по данной организации. Как мы можем видеть, по показателю открытости и доступности информации, данная организация получила 30,5 баллов, по показателю комфортности условий предоставления услуг, 29,9 баллов, по показателю доброжелательности, вежливости, компетентности работников, показатель составил 17,1 баллов. По критериям удовлетворенности качеством образовательной организации, данная организация получила 22,8 баллов. Итоговый показатель по данной организации составил 100,2 баллов

Рисунок 27



В таблице ниже, представлены итоги независимой оценки в более подробной детализации, по каждому критерию.

Таблица 28

Код	Вопрос	Средний балл	Макс балл	% от макс
1.1	Полнота и актуальность информации об организации и ее деятельности	9,1	10	91%
1.2	Наличие сведений о педагогических работниках организации	7,1	10	71%
1.3	Доступность взаимодействия с получателями образовательных услуг по телефону, по электронной почте, с помощью электронных сервисов, в том числе наличие возможности внесения предложений, направленных на улучшение работы организации	9,0	10	90%
1.4	Доступность сведений о ходе рассмотрения обращений граждан, поступивших в организацию от получателей образовательных услуг (по телефону, по электронной почте, с помощью электронных сервисов)	5,3	10	53%
1	Открытость и доступность информации	30,5	40	76%
2.1	Материально-техническое и информационное обеспечение организации	4,2	10	42%
2.2	Наличие необходимых условий для охраны и укрепления здоровья, организации питания обучающихся	5,1	10	51%
2.3	Условия для индивидуальной работы с обучающимися	3,8	10	38%
2.4	Наличие дополнительных образовательных программ	4,2	10	42%
2.5	Наличие возможности развития творческих способностей и	3,8	10	38%

Код	Вопрос	Средний балл	Макс балл	% от макс
	интересов обучающихся, включая их участие в конкурсах и олимпиадах (в том числе во всероссийских и международных), выставках, смотрах, физкультурных мероприятиях, спортивных мероприятиях, в том числе в официальных спортивных соревнованиях, и других массовых мероприятиях			
2.6	Наличие возможности оказания психолого-педагогической, медицинской и социальной помощи обучающимся.	3,9	10	39%
2.7	Наличие условий организации обучения и воспитания обучающихся с ограниченными возможностями здоровья и инвалидов.	4,7	10	47%
2	Комфортность условий предоставления услуг	29,9	70	43%
3.1	Доброжелательность и вежливость работников	8,8	10	88%
3.2	Компетентность работников	8,3	10	83%
3	доброжелательность, вежливость, компетентность работников	17,1	20	85%
4.1	Удовлетворенность материально-техническим обеспечением организации	7,1	10	71%
4.2	Удовлетворенность качеством предоставляемых образовательных услуг	7,8	10	78%
4.3	Готовность рекомендовать организацию родственникам и знакомым	7,8	10	78%
4	Удовлетворенность качеством образовательной организации	22,8	30	76%
Всего по основным показателям		100,2	160	63%

Данная организация имеет недостаточно высокий уровень материально-технического обеспечения и информационного обеспечения. Необходимо предпринять меры по улучшению данной ситуации. Необходимо развивать возможности по индивидуальной работе с учащимися. По данному критерию выявлен сравнительно невысокий балл. Необходимо внедрять и развивать дополнительные образовательные программы. В данной организации необходимо обратить внимание на возможности развития творческих способностей и интересов обучающихся, включая их участие в конкурсах и олимпиадах (в том числе всероссийских и международных), выставках, смотрах, физкультурных мероприятиях, спортивных мероприятиях, в том числе в официальных спортивных соревнованиях, в других массовых мероприятиях. По данному критерию был получен заниженный балл. В данной организации необходимо предусмотреть возможность оказания психолого-педагогической, медицинской, социальной помощи обучающимся. В данной организации недостаточно хорошо организована доступная среда, для свободного функционирования обучающихся с ограниченными возможностями здоровья. Необходимо предпринять меры по улучшению ситуации с доступностью организации для лиц с ОВЗ.

МБОУ «Лесновская средняя школа» Сакского района Республики Крым

Ниже представлены итоговые результаты независимой оценки качества, по данной организации. Как мы можем видеть, по показателю открытости и доступности информации, данная организация получила 29,2 баллов, по показателю комфортности условий предоставления услуг, 37,5 баллов, по показателю доброжелательности, вежливости, компетентности работников, показатель составил 14,6 баллов. По критериям удовлетворенности качеством образовательной организации, данная организация получила 19,2 баллов. Итоговый показатель по данной организации составил 100,6 баллов

Рисунок 28



В таблице ниже, представлены итоги независимой оценки в более подробной детализации, по каждому критерию.

Таблица 29

Код	Вопрос	Средний балл	Макс балл	% от макс
1.1	Полнота и актуальность информации об организации и ее деятельности	9,1	10	91%
1.2	Наличие сведений о педагогических работниках организации	8,3	10	83%
1.3	Доступность взаимодействия с получателями образовательных услуг по телефону, по электронной почте, с помощью электронных сервисов, в том числе наличие возможности внесения предложений, направленных на улучшение работы организации	6,9	10	69%
1.4	Доступность сведений о ходе рассмотрения обращений граждан, поступивших в организацию от получателей образовательных услуг (по телефону, по электронной почте, с помощью электронных сервисов)	4,9	10	49%
1	Открытость и доступность информации	29,2	40	73%
2.1	Материально-техническое и информационное обеспечение организации	5,6	10	56%
2.2	Наличие необходимых условий для охраны и укрепления здоровья, организации питания обучающихся	7,0	10	70%
2.3	Условия для индивидуальной работы с обучающимися	6,9	10	69%
2.4	Наличие дополнительных образовательных программ	4,1	10	41%
2.5	Наличие возможности развития творческих способностей и	4,8	10	48%

Код	Вопрос	Средний балл	Макс балл	% от макс
	интересов обучающихся, включая их участие в конкурсах и олимпиадах (в том числе во всероссийских и международных), выставках, смотрах, физкультурных мероприятиях, спортивных мероприятиях, в том числе в официальных спортивных соревнованиях, и других массовых мероприятиях			
2.6	Наличие возможности оказания психолого-педагогической, медицинской и социальной помощи обучающимся.	5,1	10	51%
2.7	Наличие условий организации обучения и воспитания обучающихся с ограниченными возможностями здоровья и инвалидов.	4,1	10	41%
2	Комфортность условий предоставления услуг	37,5	70	54%
3.1	Доброжелательность и вежливость работников	7,4	10	74%
3.2	Компетентность работников	7,2	10	72%
3	доброжелательность, вежливость, компетентность работников	14,6	20	73%
4.1	Удовлетворенность материально-техническим обеспечением организации	5,8	10	58%
4.2	Удовлетворенность качеством предоставляемых образовательных услуг	7,1	10	71%
4.3	Готовность рекомендовать организацию родственникам и знакомым	6,3	10	63%
4	Удовлетворенность качеством образовательной организации	19,2	30	64%
Всего по основным показателям		100,6	160	63%

Необходимо улучшить доступность и актуальность информации о ходе рассмотрения обращений граждан, поступивших в организацию от получателей образовательных услуг. Необходимо внедрять и развивать дополнительные образовательные программы. В данной организации необходимо обратить внимание на возможности развития творческих способностей и интересов обучающихся, включая их участие в конкурсах и олимпиадах (в том числе всероссийских и международных), выставках, смотрах, физкультурных мероприятиях, спортивных мероприятиях, в том числе в официальных спортивных соревнованиях, в других массовых мероприятиях. По данному критерию был получен заниженный балл. В данной организации недостаточно хорошо организована доступная среда, для свободного функционирования обучающихся с ограниченными возможностями здоровья. Необходимо предпринять меры по улучшению ситуации с доступностью организации для лиц с ОВЗ.

МБОУ «Вечерняя (сменная) школа Сакского района Республики Крым

Ниже представлены итоговые результаты независимой оценки качества, по данной организации. Как мы можем видеть, по показателю открытости и доступности информации, данная организация получила 33,5 баллов, по показателю комфортности условий предоставления услуг, 27,5 баллов, по

показателю доброжелательности, вежливости, компетентности работников, показатель составил 17 баллов. По критериям удовлетворенности качеством образовательной организации, данная организация получила 24,2 баллов. Итоговый показатель по данной организации составил 102,2 баллов

Рисунок 29



В таблице ниже, представлены итоги независимой оценки в более подробной детализации, по каждому критерию.

Таблица 30

Код	Вопрос	Средний балл	Макс балл	% от макс
1.1	Полнота и актуальность информации об организации и ее деятельности	7,5	10	75%
1.2	Наличие сведений о педагогических работниках организации	8,5	10	85%
1.3	Доступность взаимодействия с получателями образовательных услуг по телефону, по электронной почте, с помощью электронных сервисов, в том числе наличие возможности внесения предложений, направленных на улучшение работы организации	8,8	10	88%
1.4	Доступность сведений о ходе рассмотрения обращений граждан, поступивших в организацию от получателей образовательных услуг (по телефону, по электронной почте, с помощью электронных сервисов)	8,7	10	87%
1	Открытость и доступность информации	33,5	40	84%
2.1	Материально-техническое и информационное обеспечение организации	5,2	10	52%
2.2	Наличие необходимых условий для охраны и укрепления здоровья, организации питания обучающихся	3,7	10	37%
2.3	Условия для индивидуальной работы с обучающимися	3,8	10	38%
2.4	Наличие дополнительных образовательных программ	3,7	10	37%
2.5	Наличие возможности развития творческих способностей и интересов обучающихся, включая их участие в конкурсах и олимпиадах (в том числе во всероссийских и международных), выставках, смотрах, физкультурных мероприятиях, спортивных мероприятиях, в том числе в официальных спортивных соревнованиях, и других массовых мероприятиях	3,6	10	36%

Код	Вопрос	Средний балл	Макс балл	% от макс
2.6	Наличие возможности оказания психолого-педагогической, медицинской и социальной помощи обучающимся.	3,8	10	38%
2.7	Наличие условий организации обучения и воспитания обучающихся с ограниченными возможностями здоровья и инвалидов.	3,8	10	38%
2	Комфортность условий предоставления услуг	27,5	70	39%
3.1	Доброжелательность и вежливость работников	8,6	10	86%
3.2	Компетентность работников	8,5	10	85%
3	доброжелательность, вежливость, компетентность работников	17,0	20	85%
4.1	Удовлетворенность материально-техническим обеспечением организации	7,2	10	72%
4.2	Удовлетворенность качеством предоставляемых образовательных услуг	8,3	10	83%
4.3	Готовность рекомендовать организацию родственникам и знакомым	8,7	10	87%
4	Удовлетворенность качеством образовательной организации	24,2	30	81%
Всего по основным показателям		102,2	160	64%

Необходимо улучшить условия для охраны и укрепления здоровья, и организации питания обучающихся. Необходимо развивать возможности по индивидуальной работе с учащимися. По данному критерию выявлен сравнительно невысокий балл. Необходимо внедрять и развивать дополнительные образовательные программы. В данной организации необходимо обратить внимание на возможности развития творческих способностей и интересов обучающихся, включая их участие в конкурсах и олимпиадах (в том числе всероссийских и международных), выставках, смотрах, физкультурных мероприятиях, спортивных мероприятиях, в том числе в официальных спортивных соревнованиях, в других массовых мероприятиях. По данному критерию был получен заниженный балл. В данной организации необходимо предусмотреть возможность оказания психолого-педагогической, медицинской, социальной помощи обучающимся. В данной организации недостаточно хорошо организована доступная среда, для свободного функционирования обучающихся с ограниченными возможностями здоровья. Необходимо предпринять меры по улучшению ситуации с доступностью организации для лиц с ОВЗ.

МБОУ «Шелковичненская средняя школа» Сакского района Республики Крым

Ниже представлены итоговые результаты независимой оценки качества, по данной организации. Как мы можем видеть, по показателю открытости и доступности информации, данная организация получила 28 баллов, по показателю комфортности условий предоставления услуг, 35,8 баллов, по показателю доброжелательности, вежливости, компетентности работников, показатель составил 18,5 баллов. По критериям удовлетворенности качеством

образовательной организации, данная организация получила 22,1 баллов. Итоговый показатель по данной организации составил 104,4 баллов

Рисунок 30



В таблице ниже, представлены итоги независимой оценки в более подробной детализации, по каждому критерию.

Таблица 31

Код	Вопрос	Средний балл	Макс балл	% от макс
1.1	Полнота и актуальность информации об организации и ее деятельности	8,0	10	80%
1.2	Наличие сведений о педагогических работниках организации	5,5	10	55%
1.3	Доступность взаимодействия с получателями образовательных услуг по телефону, по электронной почте, с помощью электронных сервисов, в том числе наличие возможности внесения предложений, направленных на улучшение работы организации	8,0	10	80%
1.4	Доступность сведений о ходе рассмотрения обращений граждан, поступивших в организацию от получателей образовательных услуг (по телефону, по электронной почте, с помощью электронных сервисов)	6,6	10	66%
1	Открытость и доступность информации	28,0	40	70%
2.1	Материально-техническое и информационное обеспечение организации	3,3	10	33%
2.2	Наличие необходимых условий для охраны и укрепления здоровья, организации питания обучающихся	4,3	10	43%
2.3	Условия для индивидуальной работы с обучающимися	5,7	10	57%
2.4	Наличие дополнительных образовательных программ	3,8	10	38%
2.5	Наличие возможности развития творческих способностей и интересов обучающихся, включая их участие в конкурсах и олимпиадах (в том числе во всероссийских и международных), выставках, смотрах, физкультурных мероприятиях, спортивных мероприятиях, в том числе в официальных спортивных соревнованиях, и других массовых мероприятиях	6,0	10	60%
2.6	Наличие возможности оказания психолого-педагогической, медицинской и социальной помощи обучающимся.	6,6	10	66%

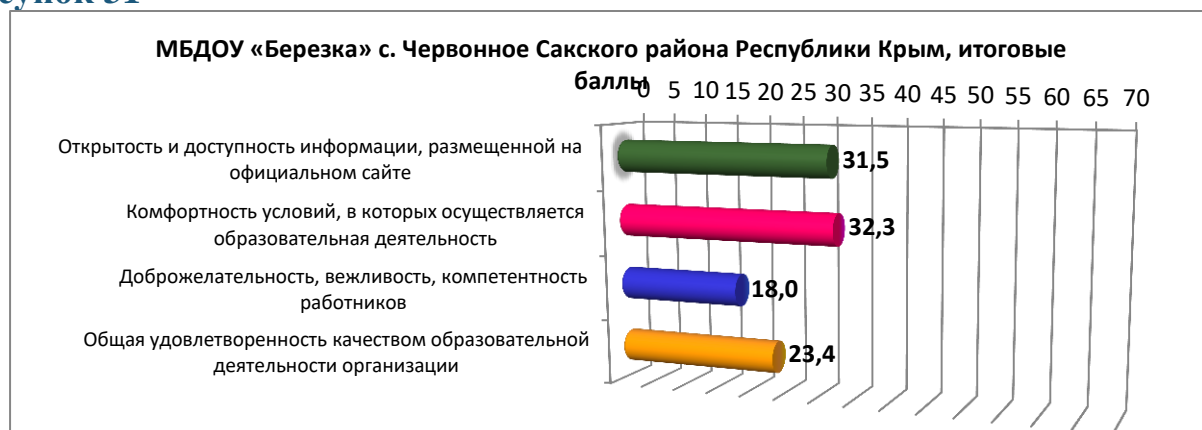
Код	Вопрос	Средний балл	Макс балл	% от макс
2.7	Наличие условий организации обучения и воспитания обучающихся с ограниченными возможностями здоровья и инвалидов.	6,2	10	62%
2	Комфортность условий предоставления услуг	35,8	70	51%
3.1	Доброжелательность и вежливость работников	9,3	10	93%
3.2	Компетентность работников	9,3	10	93%
3	доброжелательность, вежливость, компетентность работников	18,5	20	93%
4.1	Удовлетворенность материально-техническим обеспечением организации	5,9	10	59%
4.2	Удовлетворенность качеством предоставляемых образовательных услуг	7,9	10	79%
4.3	Готовность рекомендовать организацию родственникам и знакомым	8,3	10	83%
4	Удовлетворенность качеством образовательной организации	22,1	30	74%
Всего по основным показателям		104,4	160	65%

Данная организация имеет недостаточно высокий уровень материально-технического обеспечения и информационного обеспечения. Необходимо предпринять меры по улучшению данной ситуации. Необходимо улучшить условия для охраны и укрепления здоровья, и организации питания обучающихся. Необходимо внедрять и развивать дополнительные образовательные программы.

МБДОУ «Березка» с. Червонное Сакского района Республики Крым

Ниже представлены итоговые результаты независимой оценки качества, по данной организации. Как мы можем видеть, по показателю открытости и доступности информации, данная организация получила 31,5 баллов, по показателю комфортности условий предоставления услуг, 32,3 баллов, по показателю доброжелательности, вежливости, компетентности работников, показатель составил 18 баллов. По критериям удовлетворенности качеством образовательной организации, данная организация получила 23,4 баллов. Итоговый показатель по данной организации составил 105,3 баллов

Рисунок 31



В таблице ниже, представлены итоги независимой оценки в более подробной детализации, по каждому критерию.

Таблица 32

Код	Вопрос	Средний балл	Макс балл	% от макс
1.1	Полнота и актуальность информации об организации и ее деятельности	9,2	10	92%
1.2	Наличие сведений о педагогических работниках организации	6,7	10	67%
1.3	Доступность взаимодействия с получателями образовательных услуг по телефону, по электронной почте, с помощью электронных сервисов, в том числе наличие возможности внесения предложений, направленных на улучшение работы организации	8,0	10	80%
1.4	Доступность сведений о ходе рассмотрения обращений граждан, поступивших в организацию от получателей образовательных услуг (по телефону, по электронной почте, с помощью электронных сервисов)	7,6	10	76%
1	Открытость и доступность информации	31,5	40	79%
2.1	Материально-техническое и информационное обеспечение организации	4,8	10	48%
2.2	Наличие необходимых условий для охраны и укрепления здоровья, организации питания обучающихся	4,2	10	42%
2.3	Условия для индивидуальной работы с обучающимися	5,7	10	57%
2.4	Наличие дополнительных образовательных программ	3,8	10	38%
2.5	Наличие возможности развития творческих способностей и интересов обучающихся, включая их участие в конкурсах и олимпиадах (в том числе во всероссийских и международных), выставках, смотрах, физкультурных мероприятиях, спортивных мероприятиях, в том числе в официальных спортивных соревнованиях, и других массовых мероприятиях	4,1	10	41%
2.6	Наличие возможности оказания психолого-педагогической, медицинской и социальной помощи обучающимся.	6,2	10	62%
2.7	Наличие условий организации обучения и воспитания обучающихся с ограниченными возможностями здоровья и инвалидов.	3,6	10	36%
2	Комфортность условий предоставления услуг	32,3	70	46%
3.1	Доброжелательность и вежливость работников	8,9	10	89%
3.2	Компетентность работников	9,1	10	91%
3	доброжелательность, вежливость, компетентность работников	18,0	20	90%
4.1	Удовлетворенность материально-техническим обеспечением организации	7,2	10	72%
4.2	Удовлетворенность качеством предоставляемых образовательных услуг	7,9	10	79%
4.3	Готовность рекомендовать организацию родственникам и знакомым	8,4	10	84%
4	Удовлетворенность качеством образовательной организации	23,4	30	78%
Всего по основным показателям		105,3	160	66%

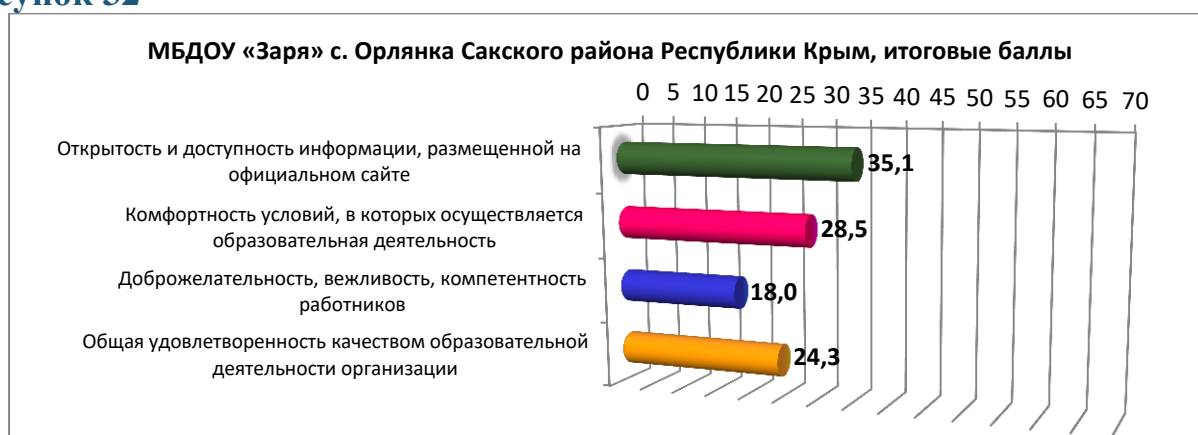
Данная организация имеет недостаточно высокий уровень материально-технического обеспечения и информационного обеспечения. Необходимо

предпринять меры по улучшению данной ситуации. Необходимо улучшить условия для охраны и укрепления здоровья, и организации питания обучающихся. Необходимо внедрять и развивать дополнительные образовательные программы. В данной организации необходимо обратить внимание на возможности развития творческих способностей и интересов обучающихся, включая их участие в конкурсах и олимпиадах (в том числе всероссийских и международных), выставках, смотрах, физкультурных мероприятиях, спортивных мероприятиях, в том числе в официальных спортивных соревнованиях, в других массовых мероприятиях. По данному критерию был получен заниженный балл. В данной организации недостаточно хорошо организована доступная среда, для свободного функционирования обучающихся с ограниченными возможностями здоровья. Необходимо предпринять меры по улучшению ситуации с доступностью организации для лиц с ОВЗ.

МБДОУ «Заря» с. Орлянка Сакского района Республики Крым

Ниже представлены итоговые результаты независимой оценки качества, по данной организации. Как мы можем видеть, по показателю открытости и доступности информации, данная организация получила 35,1 баллов, по показателю комфортности условий предоставления услуг, 28,5 баллов, по показателю доброжелательности, вежливости, компетентности работников, показатель составил 18 баллов. По критериям удовлетворенности качеством образовательной организации, данная организация получила 24,3 баллов. Итоговый показатель по данной организации составил 105,9 баллов

Рисунок 32



В таблице ниже, представлены итоги независимой оценки в более подробной детализации, по каждому критерию.

Таблица 33

Код	Вопрос	Средний балл	Макс балл	% от макс
1.1	Полнота и актуальность информации об организации и ее деятельности	9,6	10	96%
1.2	Наличие сведений о педагогических работниках организации	7,5	10	75%
1.3	Доступность взаимодействия с получателями образовательных услуг по телефону, по электронной почте, с помощью электронных сервисов, в том числе наличие возможности внесения предложений, направленных на улучшение работы организации	8,0	10	80%
1.4	Доступность сведений о ходе рассмотрения обращений граждан, поступивших в организацию от получателей образовательных услуг (по телефону, по электронной почте, с помощью электронных сервисов)	10,0	10	100%
1	Открытость и доступность информации	35,1	40	88%
2.1	Материально-техническое и информационное обеспечение организации	4,6	10	46%
2.2	Наличие необходимых условий для охраны и укрепления здоровья, организации питания обучающихся	4,1	10	41%
2.3	Условия для индивидуальной работы с обучающимися	5,2	10	52%
2.4	Наличие дополнительных образовательных программ	3,8	10	38%
2.5	Наличие возможности развития творческих способностей и интересов обучающихся, включая их участие в конкурсах и олимпиадах (в том числе во всероссийских и международных), выставках, смотрах, физкультурных мероприятиях, спортивных мероприятиях, в том числе в официальных спортивных соревнованиях, и других массовых мероприятиях	3,5	10	35%
2.6	Наличие возможности оказания психолого-педагогической, медицинской и социальной помощи обучающимся.	4,0	10	40%
2.7	Наличие условий организации обучения и воспитания обучающихся с ограниченными возможностями здоровья и инвалидов.	3,3	10	33%
2	Комфортность условий предоставления услуг	28,5	70	41%
3.1	Доброжелательность и вежливость работников	8,9	10	89%
3.2	Компетентность работников	9,2	10	92%
3	доброжелательность, вежливость, компетентность работников	18,0	20	90%
4.1	Удовлетворенность материально-техническим обеспечением организации	8,6	10	86%
4.2	Удовлетворенность качеством предоставляемых образовательных услуг	8,3	10	83%
4.3	Готовность рекомендовать организацию родственникам и знакомым	7,4	10	74%
4	Удовлетворенность качеством образовательной организации	24,3	30	81%
Всего по основным показателям		105,9	160	66%

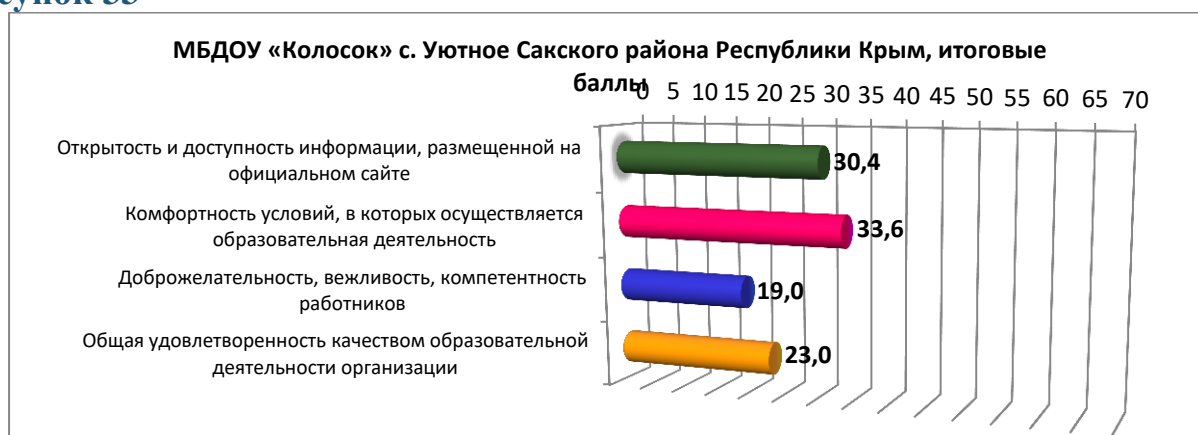
Данная организация имеет недостаточно высокий уровень материально-технического обеспечения и информационного обеспечения. Необходимо предпринять меры по улучшению данной ситуации. Необходимо улучшить условия для охраны и укрепления здоровья, и организации питания обучающихся. Необходимо внедрять и развивать дополнительные образовательные программы. В данной организации необходимо обратить внимание на возможности развития

творческих способностей и интересов обучающихся, включая их участие в конкурсах и олимпиадах (в том числе всероссийских и международных), выставках, смотрах, физкультурных мероприятиях, спортивных мероприятиях, в том числе в официальных спортивных соревнованиях, в других массовых мероприятиях. По данному критерию был получен заниженный балл. В данной организации необходимо предусмотреть возможность оказания психолого-педагогической, медицинской, социальной помощи обучающимся. В данной организации недостаточно хорошо организована доступная среда, для свободного функционирования обучающихся с ограниченными возможностями здоровья. Необходимо предпринять меры по улучшению ситуации с доступностью организации для лиц с ОВЗ.

МБДОУ «Колосок» с. Уютное Сакского района Республики Крым

Ниже представлены итоговые результаты независимой оценки качества, по данной организации. Как мы можем видеть, по показателю открытости и доступности информации, данная организация получила 30,4 баллов, по показателю комфортности условий предоставления услуг, 33,6 баллов, по показателю доброжелательности, вежливости, компетентности работников, показатель составил 19 баллов. По критериям удовлетворенности качеством образовательной организации, данная организация получила 23 балла. Итоговый показатель по данной организации составил 106 баллов

Рисунок 33



В таблице ниже, представлены итоги независимой оценки в более подробной детализации, по каждому критерию.

Таблица 34

Код	Вопрос	Средний балл	Макс балл	% от макс

Код	Вопрос	Средний балл	Макс балл	% от макс
1.1	Полнота и актуальность информации об организации и ее деятельности	7,8	10	78%
1.2	Наличие сведений о педагогических работниках организации	6,2	10	62%
1.3	Доступность взаимодействия с получателями образовательных услуг по телефону, по электронной почте, с помощью электронных сервисов, в том числе наличие возможности внесения предложений, направленных на улучшение работы организации	8,7	10	87%
1.4	Доступность сведений о ходе рассмотрения обращений граждан, поступивших в организацию от получателей образовательных услуг (по телефону, по электронной почте, с помощью электронных сервисов)	7,8	10	78%
1	Открытость и доступность информации	30,4	40	76%
2.1	Материально-техническое и информационное обеспечение организации	4,2	10	42%
2.2	Наличие необходимых условий для охраны и укрепления здоровья, организации питания обучающихся	6,4	10	64%
2.3	Условия для индивидуальной работы с обучающимися	5,5	10	55%
2.4	Наличие дополнительных образовательных программ	4,3	10	43%
2.5	Наличие возможности развития творческих способностей и интересов обучающихся, включая их участие в конкурсах и олимпиадах (в том числе во всероссийских и международных), выставках, смотрах, физкультурных мероприятиях, спортивных мероприятиях, в том числе в официальных спортивных соревнованиях, и других массовых мероприятиях	3,3	10	33%
2.6	Наличие возможности оказания психолого-педагогической, медицинской и социальной помощи обучающимся.	5,2	10	52%
2.7	Наличие условий организации обучения и воспитания обучающихся с ограниченными возможностями здоровья и инвалидов.	4,7	10	47%
2	Комфортность условий предоставления услуг	33,6	70	48%
3.1	Доброжелательность и вежливость работников	9,3	10	93%
3.2	Компетентность работников	9,8	10	98%
3	доброжелательность, вежливость, компетентность работников	19,0	20	95%
4.1	Удовлетворенность материально-техническим обеспечением организации	8,1	10	81%
4.2	Удовлетворенность качеством предоставляемых образовательных услуг	8,1	10	81%
4.3	Готовность рекомендовать организацию родственникам и знакомым	6,8	10	68%
4	Удовлетворенность качеством образовательной организации	23,0	30	77%
Всего по основным показателям		106,0	160	66%

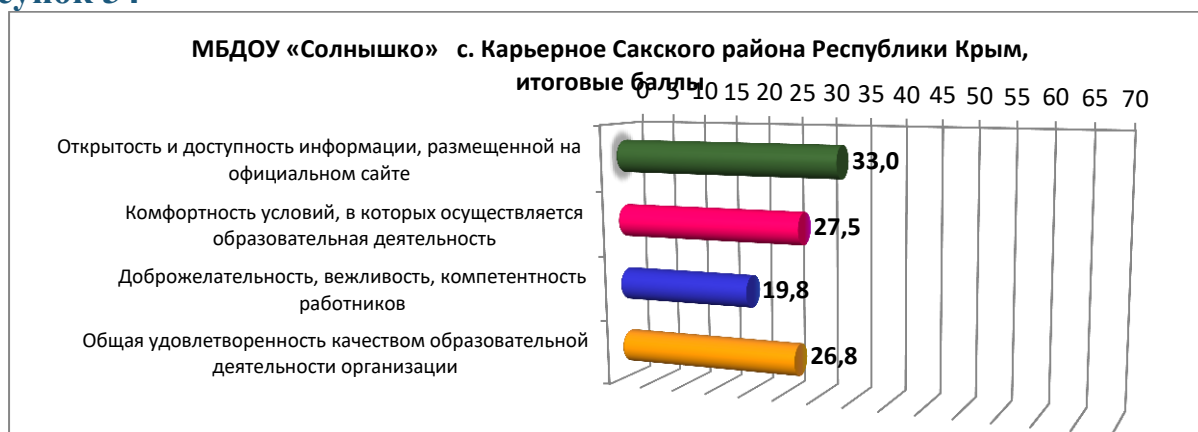
Данная организация имеет недостаточно высокий уровень материально-технического обеспечения и информационного обеспечения. Необходимо предпринять меры по улучшению данной ситуации. Необходимо внедрять и развивать дополнительные образовательные программы. В данной организации необходимо обратить внимание на возможности развития творческих способностей и интересов обучающихся, включая их участие в конкурсах и олимпиадах (в том числе всероссийских и международных), выставках, смотрах,

физкультурных мероприятиях, спортивных мероприятиях, в том числе в официальных спортивных соревнованиях, в других массовых мероприятиях. По данному критерию был получен заниженный балл. В данной организации недостаточно хорошо организована доступная среда, для свободного функционирования обучающихся с ограниченными возможностями здоровья. Необходимо предпринять меры по улучшению ситуации с доступностью организации для лиц с ОВЗ.

МБДОУ «Солнышко» с. Карьерное Сакского района Республики Крым

Ниже представлены итоговые результаты независимой оценки качества, по данной организации. Как мы можем видеть, по показателю открытости и доступности информации, данная организация получила 33 баллов, по показателю комфортности условий предоставления услуг, 27,5 баллов, по показателю доброжелательности, вежливости, компетентности работников, показатель составил 19,8 баллов. По критериям удовлетворенности качеством образовательной организации, данная организация получила 26,8 баллов. Итоговый показатель по данной организации составил 107,1 баллов

Рисунок 34



В таблице ниже, представлены итоги независимой оценки в более подробной детализации, по каждому критерию.

Таблица 35

Код	Вопрос	Средний балл	Макс балл	% от макс
1.1	Полнота и актуальность информации об организации и ее деятельности	9,6	10	96%
1.2	Наличие сведений о педагогических работниках организации	7,9	10	79%
1.3	Доступность взаимодействия с получателями образовательных услуг по телефону, по электронной почте, с помощью электронных	7,6	10	76%

Код	Вопрос	Средний балл	Макс балл	% от макс
	сервисов, в том числе наличие возможности внесения предложений, направленных на улучшение работы организации			
1.4	Доступность сведений о ходе рассмотрения обращений граждан, поступивших в организацию от получателей образовательных услуг (по телефону, по электронной почте, с помощью электронных сервисов)	7,9	10	79%
1	Открытость и доступность информации	33,0	40	82%
2.1	Материально-техническое и информационное обеспечение организации	4,6	10	46%
2.2	Наличие необходимых условий для охраны и укрепления здоровья, организации питания обучающихся	3,7	10	37%
2.3	Условия для индивидуальной работы с обучающимися	3,8	10	38%
2.4	Наличие дополнительных образовательных программ	3,2	10	32%
2.5	Наличие возможности развития творческих способностей и интересов обучающихся, включая их участие в конкурсах и олимпиадах (в том числе во всероссийских и международных), выставках, смотрах, физкультурных мероприятиях, спортивных мероприятиях, в том числе в официальных спортивных соревнованиях, и других массовых мероприятиях	4,2	10	42%
2.6	Наличие возможности оказания психолого-педагогической, медицинской и социальной помощи обучающимся.	4,0	10	40%
2.7	Наличие условий организации обучения и воспитания обучающихся с ограниченными возможностями здоровья и инвалидов.	4,0	10	40%
2	Комфортность условий предоставления услуг	27,5	70	39%
3.1	Доброжелательность и вежливость работников	10,0	10	100%
3.2	Компетентность работников	9,8	10	98%
3	доброжелательность, вежливость, компетентность работников	19,8	20	99%
4.1	Удовлетворенность материально-техническим обеспечением организации	8,7	10	87%
4.2	Удовлетворенность качеством предоставляемых образовательных услуг	8,9	10	89%
4.3	Готовность рекомендовать организацию родственникам и знакомым	9,2	10	92%
4	Удовлетворенность качеством образовательной организации	26,8	30	89%
Всего по основным показателям		107,1	160	67%

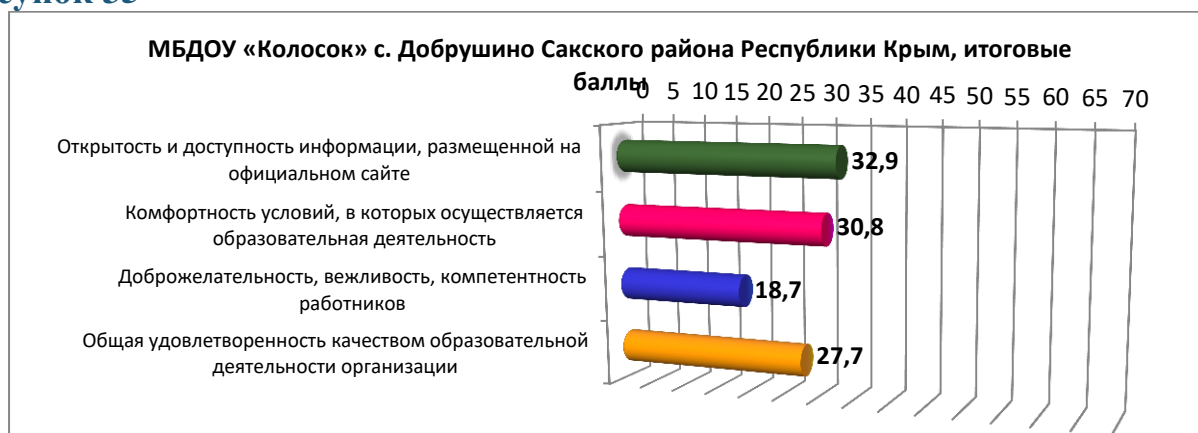
Данная организация имеет недостаточно высокий уровень материально-технического обеспечения и информационного обеспечения. Необходимо предпринять меры по улучшению данной ситуации. Необходимо улучшить условия для охраны и укрепления здоровья, и организации питания обучающихся. Необходимо развивать возможности по индивидуальной работе с учащимися. По данному критерию выявлен сравнительно невысокий балл. Необходимо внедрять и развивать дополнительные образовательные программы. В данной организации необходимо обратить внимание на возможности развития творческих способностей и интересов обучающихся, включая их участие в конкурсах и олимпиадах (в том числе всероссийских и международных), выставках, смотрах, физкультурных мероприятиях, спортивных мероприятиях, в том числе в

официальных спортивных соревнованиях, в других массовых мероприятиях. По данному критерию был получен заниженный балл. В данной организации необходимо предусмотреть возможность оказания психолого-педагогической, медицинской, социальной помощи обучающимся. В данной организации недостаточно хорошо организована доступная среда, для свободного функционирования обучающихся с ограниченными возможностями здоровья. Необходимо предпринять меры по улучшению ситуации с доступностью организации для лиц с ОВЗ.

МБДОУ «Колосок» с. Добрушино Сакского района Республики Крым

Ниже представлены итоговые результаты независимой оценки качества, по данной организации. Как мы можем видеть, по показателю открытости и доступности информации, данная организация получила 32,9 баллов, по показателю комфортности условий предоставления услуг, 30,8 баллов, по показателю доброжелательности, вежливости, компетентности работников, показатель составил 18,7 баллов. По критериям удовлетворенности качеством образовательной организации, данная организация получила 27,7 баллов. Итоговый показатель по данной организации составил 110,1 баллов

Рисунок 35



В таблице ниже, представлены итоги независимой оценки в более подробной детализации, по каждому критерию.

Таблица 36

Код	Вопрос	Средний балл	Макс балл	% от макс
1.1	Полнота и актуальность информации об организации и ее деятельности	9,6	10	96%
1.2	Наличие сведений о педагогических работниках организации	6,8	10	68%

Код	Вопрос	Средний балл	Макс балл	% от макс
1.3	Доступность взаимодействия с получателями образовательных услуг по телефону, по электронной почте, с помощью электронных сервисов, в том числе наличие возможности внесения предложений, направленных на улучшение работы организации	9,8	10	98%
1.4	Доступность сведений о ходе рассмотрения обращений граждан, поступивших в организацию от получателей образовательных услуг (по телефону, по электронной почте, с помощью электронных сервисов)	6,7	10	67%
1	Открытость и доступность информации	32,9	40	82%
2.1	Материально-техническое и информационное обеспечение организации	4,5	10	45%
2.2	Наличие необходимых условий для охраны и укрепления здоровья, организации питания обучающихся	5,2	10	52%
2.3	Условия для индивидуальной работы с обучающимися	4,6	10	46%
2.4	Наличие дополнительных образовательных программ	3,9	10	39%
2.5	Наличие возможности развития творческих способностей и интересов обучающихся, включая их участие в конкурсах и олимпиадах (в том числе во всероссийских и международных), выставках, смотрах, физкультурных мероприятиях, спортивных мероприятиях, в том числе в официальных спортивных соревнованиях, и других массовых мероприятиях	4,1	10	41%
2.6	Наличие возможности оказания психолого-педагогической, медицинской и социальной помощи обучающимся.	4,2	10	42%
2.7	Наличие условий организации обучения и воспитания обучающихся с ограниченными возможностями здоровья и инвалидов.	4,1	10	41%
2	Комфортность условий предоставления услуг	30,8	70	44%
3.1	Доброжелательность и вежливость работников	9,6	10	96%
3.2	Компетентность работников	9,2	10	92%
3	доброжелательность, вежливость, компетентность работников	18,7	20	94%
4.1	Удовлетворенность материально-техническим обеспечением организации	9,6	10	96%
4.2	Удовлетворенность качеством предоставляемых образовательных услуг	9,4	10	94%
4.3	Готовность рекомендовать организацию родственникам и знакомым	8,7	10	87%
4	Удовлетворенность качеством образовательной организации	27,7	30	92%
Всего по основным показателям		110,1	160	69%

Данная организация имеет недостаточно высокий уровень материально-технического обеспечения и информационного обеспечения. Необходимо предпринять меры по улучшению данной ситуации. Необходимо развивать возможности по индивидуальной работе с учащимися. По данному критерию выявлен сравнительно невысокий балл. Необходимо внедрять и развивать дополнительные образовательные программы. В данной организации необходимо обратить внимание на возможности развития творческих способностей и интересов обучающихся, включая их участие в конкурсах и олимпиадах (в том числе всероссийских и международных), выставках, смотрах, физкультурных мероприятиях, спортивных мероприятиях, в том числе в официальных

спортивных соревнованиях, в других массовых мероприятиях. По данному критерию был получен заниженный балл. В данной организации необходимо предусмотреть возможность оказания психолого-педагогической, медицинской, социальной помощи обучающимся. В данной организации недостаточно хорошо организована доступная среда, для свободного функционирования обучающихся с ограниченными возможностями здоровья. Необходимо предпринять меры по улучшению ситуации с доступностью организации для лиц с ОВЗ.

МБДОУ «Тополек» с. Митяево Сакского района Республики Крым

Ниже представлены итоговые результаты независимой оценки качества, по данной организации. Как мы можем видеть, по показателю открытости и доступности информации, данная организация получила 35,6 баллов, по показателю комфортности условий предоставления услуг, 28,7 баллов, по показателю доброжелательности, вежливости, компетентности работников, показатель составил 20 баллов. По критериям удовлетворенности качеством образовательной организации, данная организация получила 26,9 баллов. Итоговый показатель по данной организации составил 111,2 баллов

Рисунок 36



В таблице ниже, представлены итоги независимой оценки в более подробной детализации, по каждому критерию.

Таблица 37

Код	Вопрос	Средний балл	Макс балл	% от макс
1.1	Полнота и актуальность информации об организации и ее деятельности	9,8	10	98%
1.2	Наличие сведений о педагогических работниках организации	9,0	10	90%
1.3	Доступность взаимодействия с получателями образовательных услуг по телефону, по электронной почте, с помощью электронных	7,4	10	74%

Код	Вопрос	Средний балл	Макс балл	% от макс
	сервисов, в том числе наличие возможности внесения предложений, направленных на улучшение работы организации			
1.4	Доступность сведений о ходе рассмотрения обращений граждан, поступивших в организацию от получателей образовательных услуг (по телефону, по электронной почте, с помощью электронных сервисов)	9,4	10	94%
1	Открытость и доступность информации	35,6	40	89%
2.1	Материально-техническое и информационное обеспечение организации	4,9	10	49%
2.2	Наличие необходимых условий для охраны и укрепления здоровья, организации питания обучающихся	3,6	10	36%
2.3	Условия для индивидуальной работы с обучающимися	4,2	10	42%
2.4	Наличие дополнительных образовательных программ	0,3	10	3%
2.5	Наличие возможности развития творческих способностей и интересов обучающихся, включая их участие в конкурсах и олимпиадах (в том числе во всероссийских и международных), выставках, смотрах, физкультурных мероприятиях, спортивных мероприятиях, в том числе в официальных спортивных соревнованиях, и других массовых мероприятиях	3,7	10	37%
2.6	Наличие возможности оказания психолого-педагогической, медицинской и социальной помощи обучающимся.	5,4	10	54%
2.7	Наличие условий организации обучения и воспитания обучающихся с ограниченными возможностями здоровья и инвалидов.	6,5	10	65%
2	Комфортность условий предоставления услуг	28,7	70	41%
3.1	Доброжелательность и вежливость работников	10,0	10	100%
3.2	Компетентность работников	10,0	10	100%
3	доброжелательность, вежливость, компетентность работников	20,0	20	100%
4.1	Удовлетворенность материально-техническим обеспечением организации	8,6	10	86%
4.2	Удовлетворенность качеством предоставляемых образовательных услуг	9,8	10	98%
4.3	Готовность рекомендовать организацию родственникам и знакомым	8,4	10	84%
4	Удовлетворенность качеством образовательной организации	26,9	30	90%
Всего по основным показателям		111,2	160	70%

Данная организация имеет недостаточно высокий уровень материально-технического обеспечения и информационного обеспечения. Необходимо предпринять меры по улучшению данной ситуации. Необходимо улучшить условия для охраны и укрепления здоровья, и организации питания обучающихся. Необходимо развивать возможности по индивидуальной работе с учащимися. По данному критерию выявлен сравнительно невысокий балл. Необходимо внедрять и развивать дополнительные образовательные программы. В данной организации необходимо обратить внимание на возможности развития творческих способностей и интересов обучающихся, включая их участие в конкурсах и олимпиадах (в том числе всероссийских и международных), выставках, смотрах, физкультурных мероприятиях, спортивных мероприятиях, в том числе в

официальных спортивных соревнованиях, в других массовых мероприятиях. По данному критерию был получен заниженный балл.

МБДОУ «Солнышко» с. Штормовое Сакского района Республики Крым

Ниже представлены итоговые результаты независимой оценки качества, по данной организации. Как мы можем видеть, по показателю открытости и доступности информации, данная организация получила 34 баллов, по показателю комфортности условий предоставления услуг, 31,5 баллов, по показателю доброжелательности, вежливости, компетентности работников, показатель составил 18,8 баллов. По критериям удовлетворенности качеством образовательной организации, данная организация получила 27,2 баллов. Итоговый показатель по данной организации составил 111,5 баллов

Рисунок 37



В таблице ниже, представлены итоги независимой оценки в более подробной детализации, по каждому критерию.

Таблица 38

Код	Вопрос	Средний балл	Макс балл	% от макс
1.1	Полнота и актуальность информации об организации и ее деятельности	9,6	10	96%
1.2	Наличие сведений о педагогических работниках организации	8,4	10	84%
1.3	Доступность взаимодействия с получателями образовательных услуг по телефону, по электронной почте, с помощью электронных сервисов, в том числе наличие возможности внесения предложений, направленных на улучшение работы организации	9,4	10	94%
1.4	Доступность сведений о ходе рассмотрения обращений граждан, поступивших в организацию от получателей образовательных услуг (по телефону, по электронной почте, с помощью электронных сервисов)	6,6	10	66%

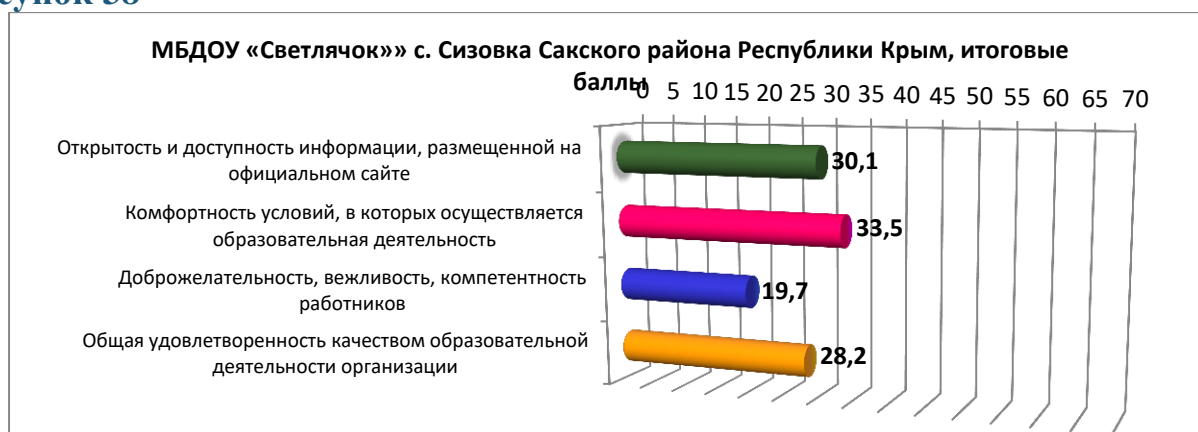
Код	Вопрос	Средний балл	Макс балл	% от макс
1	Открытость и доступность информации	34,0	40	85%
2.1	Материально-техническое и информационное обеспечение организации	5,8	10	58%
2.2	Наличие необходимых условий для охраны и укрепления здоровья, организации питания обучающихся	6,1	10	61%
2.3	Условия для индивидуальной работы с обучающимися	4,6	10	46%
2.4	Наличие дополнительных образовательных программ	3,9	10	39%
2.5	Наличие возможности развития творческих способностей и интересов обучающихся, включая их участие в конкурсах и олимпиадах (в том числе во всероссийских и международных), выставках, смотрах, физкультурных мероприятиях, спортивных мероприятиях, в том числе в официальных спортивных соревнованиях, и других массовых мероприятиях	4,3	10	43%
2.6	Наличие возможности оказания психолого-педагогической, медицинской и социальной помощи обучающимся.	3,1	10	31%
2.7	Наличие условий организации обучения и воспитания обучающихся с ограниченными возможностями здоровья и инвалидов.	3,8	10	38%
2	Комфортность условий предоставления услуг	31,5	70	45%
3.1	Доброжелательность и вежливость работников	9,5	10	95%
3.2	Компетентность работников	9,3	10	93%
3	доброжелательность, вежливость, компетентность работников	18,8	20	94%
4.1	Удовлетворенность материально-техническим обеспечением организации	9,0	10	90%
4.2	Удовлетворенность качеством предоставляемых образовательных услуг	9,2	10	92%
4.3	Готовность рекомендовать организацию родственникам и знакомым	8,9	10	89%
4	Удовлетворенность качеством образовательной организации	27,2	30	91%
Всего по основным показателям		111,5	160	70%

Необходимо развивать возможности по индивидуальной работе с учащимися. По данному критерию выявлен сравнительно невысокий балл. Необходимо внедрять и развивать дополнительные образовательные программы. В данной организации необходимо обратить внимание на возможности развития творческих способностей и интересов обучающихся, включая их участие в конкурсах и олимпиадах (в том числе всероссийских и международных), выставках, смотрах, физкультурных мероприятиях, спортивных мероприятиях, в том числе в официальных спортивных соревнованиях, в других массовых мероприятиях. По данному критерию был получен заниженный балл. В данной организации необходимо предусмотреть возможность оказания психолого-педагогической, медицинской, социальной помощи обучающимся. В данной организации недостаточно хорошо организована доступная среда, для свободного функционирования обучающихся с ограниченными возможностями здоровья. Необходимо предпринять меры по улучшению ситуации с доступностью организации для лиц с ОВЗ.

МБДОУ «Светлячок» с. Сизовка Сакского района Республики Крым

Ниже представлены итоговые результаты независимой оценки качества, по данной организации. Как мы можем видеть, по показателю открытости и доступности информации, данная организация получила 30,1 баллов, по показателю комфортности условий предоставления услуг, 33,5 баллов, по показателю доброжелательности, вежливости, компетентности работников, показатель составил 19,7 баллов. По критериям удовлетворенности качеством образовательной организации, данная организация получила 28,2 баллов. Итоговый показатель по данной организации составил 111,6 баллов

Рисунок 38



В таблице ниже, представлены итоги независимой оценки в более подробной детализации, по каждому критерию.

Таблица 39

Код	Вопрос	Средний балл	Макс балл	% от макс
1.1	Полнота и актуальность информации об организации и ее деятельности	8,6	10	86%
1.2	Наличие сведений о педагогических работниках организации	7,3	10	73%
1.3	Доступность взаимодействия с получателями образовательных услуг по телефону, по электронной почте, с помощью электронных сервисов, в том числе наличие возможности внесения предложений, направленных на улучшение работы организации	9,6	10	96%
1.4	Доступность сведений о ходе рассмотрения обращений граждан, поступивших в организацию от получателей образовательных услуг (по телефону, по электронной почте, с помощью электронных сервисов)	4,6	10	46%
1	Открытость и доступность информации	30,1	40	75%
2.1	Материально-техническое и информационное обеспечение организации	5,1	10	51%

Код	Вопрос	Средний балл	Макс балл	% от макс
2.2	Наличие необходимых условий для охраны и укрепления здоровья, организации питания обучающихся	5,8	10	58%
2.3	Условия для индивидуальной работы с обучающимися	4,3	10	43%
2.4	Наличие дополнительных образовательных программ	4,6	10	46%
2.5	Наличие возможности развития творческих способностей и интересов обучающихся, включая их участие в конкурсах и олимпиадах (в том числе во всероссийских и международных), выставках, смотрах, физкультурных мероприятиях, спортивных мероприятиях, в том числе в официальных спортивных соревнованиях, и других массовых мероприятиях	5,1	10	51%
2.6	Наличие возможности оказания психолого-педагогической, медицинской и социальной помощи обучающимся.	4,4	10	44%
2.7	Наличие условий организации обучения и воспитания обучающихся с ограниченными возможностями здоровья и инвалидов.	4,3	10	43%
2	Комфортность условий предоставления услуг	33,5	70	48%
3.1	Доброжелательность и вежливость работников	9,9	10	99%
3.2	Компетентность работников	9,8	10	98%
3	доброжелательность, вежливость, компетентность работников	19,7	20	98%
4.1	Удовлетворенность материально-техническим обеспечением организации	9,1	10	91%
4.2	Удовлетворенность качеством предоставляемых образовательных услуг	9,5	10	95%
4.3	Готовность рекомендовать организацию родственникам и знакомым	9,6	10	96%
4	Удовлетворенность качеством образовательной организации	28,2	30	94%
Всего по основным показателям		111,6	160	70%

Необходимо улучшить доступность и актуальность информации о ходе рассмотрения обращений граждан, поступивших в организацию от получателей образовательных услуг. Необходимо развивать возможности по индивидуальной работе с учащимися. По данному критерию выявлен сравнительно невысокий балл. Необходимо внедрять и развивать дополнительные образовательные программы. В данной организации необходимо предусмотреть возможность оказания психолого-педагогической, медицинской, социальной помощи обучающимся. В данной организации недостаточно хорошо организована доступная среда, для свободного функционирования обучающихся с ограниченными возможностями здоровья. Необходимо предпринять меры по улучшению ситуации с доступностью организации для лиц с ОВЗ.

МБОУ «Молочненская средняя школа» Сакского района Республики Крым

Ниже представлены итоговые результаты независимой оценки качества, по данной организации. Как мы можем видеть, по показателю открытости и доступности информации, данная организация получила 28,9 баллов, по

показателю комфортности условий предоставления услуг, 50 баллов, по показателю доброжелательности, вежливости, компетентности работников, показатель составил 13 баллов. По критериям удовлетворенности качеством образовательной организации, данная организация получила 19,7 баллов. Итоговый показатель по данной организации составил 111,6 баллов

Рисунок 39



В таблице ниже, представлены итоги независимой оценки в более подробной детализации, по каждому критерию.

Таблица 40

Код	Вопрос	Средний балл	Макс балл	% от макс
1.1	Полнота и актуальность информации об организации и ее деятельности	8,9	10	89%
1.2	Наличие сведений о педагогических работниках организации	8,6	10	86%
1.3	Доступность взаимодействия с получателями образовательных услуг по телефону, по электронной почте, с помощью электронных сервисов, в том числе наличие возможности внесения предложений, направленных на улучшение работы организации	7,9	10	79%
1.4	Доступность сведений о ходе рассмотрения обращений граждан, поступивших в организацию от получателей образовательных услуг (по телефону, по электронной почте, с помощью электронных сервисов)	3,6	10	36%
1	Открытость и доступность информации	28,9	40	72%
2.1	Материально-техническое и информационное обеспечение организации	7,7	10	77%
2.2	Наличие необходимых условий для охраны и укрепления здоровья, организации питания обучающихся	6,6	10	66%
2.3	Условия для индивидуальной работы с обучающимися	6,7	10	67%
2.4	Наличие дополнительных образовательных программ	7,6	10	76%
2.5	Наличие возможности развития творческих способностей и интересов обучающихся, включая их участие в конкурсах и олимпиадах (в том числе во всероссийских и международных), выставках, смотрах, физкультурных мероприятиях, спортивных мероприятиях, в том числе в официальных спортивных	6,6	10	66%

Код	Вопрос	Средний балл	Макс балл	% от макс
	соревнованиях, и других массовых мероприятиях			
2.6	Наличие возможности оказания психолого-педагогической, медицинской и социальной помощи обучающимся.	7,8	10	78%
2.7	Наличие условий организации обучения и воспитания обучающихся с ограниченными возможностями здоровья и инвалидов.	7,0	10	70%
2	Комфортность условий предоставления услуг	50,0	70	71%
3.1	Доброжелательность и вежливость работников	6,3	10	63%
3.2	Компетентность работников	6,7	10	67%
3	доброжелательность, вежливость, компетентность работников	13,0	20	65%
4.1	Удовлетворенность материально-техническим обеспечением организации	6,5	10	65%
4.2	Удовлетворенность качеством предоставляемых образовательных услуг	6,8	10	68%
4.3	Готовность рекомендовать организацию родственникам и знакомым	6,3	10	63%
4	Удовлетворенность качеством образовательной организации	19,7	30	66%
Всего по основным показателям		111,6	160	70%

Необходимо улучшить доступность и актуальность информации о ходе рассмотрения обращений граждан, поступивших в организацию от получателей образовательных услуг.

МБДОУ «Колокольчик» с. Лесновка Сакского района Республики Крым

Ниже представлены итоговые результаты независимой оценки качества, по данной организации. Как мы можем видеть, по показателю открытости и доступности информации, данная организация получила 31,5 баллов, по показателю комфортности условий предоставления услуг, 37 баллов, по показателю доброжелательности, вежливости, компетентности работников, показатель составил 17,5 баллов. По критериям удовлетворенности качеством образовательной организации, данная организация получила 25,7 баллов. Итоговый показатель по данной организации составил 111,7 баллов

Рисунок 40



В таблице ниже, представлены итоги независимой оценки в более подробной детализации, по каждому критерию.

Таблица 41

Код	Вопрос	Средний балл	Макс балл	% от макс
1.1	Полнота и актуальность информации об организации и ее деятельности	9,2	10	92%
1.2	Наличие сведений о педагогических работниках организации	6,9	10	69%
1.3	Доступность взаимодействия с получателями образовательных услуг по телефону, по электронной почте, с помощью электронных сервисов, в том числе наличие возможности внесения предложений, направленных на улучшение работы организации	8,4	10	84%
1.4	Доступность сведений о ходе рассмотрения обращений граждан, поступивших в организацию от получателей образовательных услуг (по телефону, по электронной почте, с помощью электронных сервисов)	7,1	10	71%
1	Открытость и доступность информации	31,5	40	79%
2.1	Материально-техническое и информационное обеспечение организации	5,6	10	56%
2.2	Наличие необходимых условий для охраны и укрепления здоровья, организации питания обучающихся	5,8	10	58%
2.3	Условия для индивидуальной работы с обучающимися	7,2	10	72%
2.4	Наличие дополнительных образовательных программ	3,4	10	34%
2.5	Наличие возможности развития творческих способностей и интересов обучающихся, включая их участие в конкурсах и олимпиадах (в том числе во всероссийских и международных), выставках, смотрах, физкультурных мероприятиях, спортивных мероприятиях, в том числе в официальных спортивных соревнованиях, и других массовых мероприятиях	4,3	10	43%
2.6	Наличие возможности оказания психолого-педагогической, медицинской и социальной помощи обучающимся.	5,4	10	54%
2.7	Наличие условий организации обучения и воспитания обучающихся с ограниченными возможностями здоровья и инвалидов.	5,2	10	52%
2	Комфортность условий предоставления услуг	36,9	70	53%

Код	Вопрос	Средний балл	Макс балл	% от макс
3.1	Доброжелательность и вежливость работников	8,8	10	88%
3.2	Компетентность работников	8,7	10	87%
3	доброжелательность, вежливость, компетентность работников	17,5	20	87%
4.1	Удовлетворенность материально-техническим обеспечением организации	8,5	10	85%
4.2	Удовлетворенность качеством предоставляемых образовательных услуг	8,5	10	85%
4.3	Готовность рекомендовать организацию родственникам и знакомым	8,8	10	88%
4	Удовлетворенность качеством образовательной организации	25,7	30	86%
Всего по основным показателям		111,6	160	70%

Необходимо внедрять и развивать дополнительные образовательные программы. В данной организации необходимо обратить внимание на возможности развития творческих способностей и интересов обучающихся, включая их участие в конкурсах и олимпиадах (в том числе всероссийских и международных), выставках, смотрах, физкультурных мероприятиях, спортивных мероприятиях, в том числе в официальных спортивных соревнованиях, в других массовых мероприятиях. По данному критерию был получен заниженный балл.

МБОУ «Геройская средняя школа» Сакского района Республики Крым

Ниже представлены итоговые результаты независимой оценки качества, по данной организации. Как мы можем видеть, по показателю открытости и доступности информации, данная организация получила 35,9 баллов, по показателю комфортности условий предоставления услуг, 39,5 баллов, по показателю доброжелательности, вежливости, компетентности работников, показатель составил 16,3 баллов. По критериям удовлетворенности качеством образовательной организации, данная организация получила 21,4 баллов. Итоговый показатель по данной организации составил 113,1 баллов

Рисунок 41



В таблице ниже, представлены итоги независимой оценки в более подробной детализации, по каждому критерию.

Таблица 42

Код	Вопрос	Средний балл	Макс балл	% от макс
1.1	Полнота и актуальность информации об организации и ее деятельности	8,2	10	82%
1.2	Наличие сведений о педагогических работниках организации	9,4	10	94%
1.3	Доступность взаимодействия с получателями образовательных услуг по телефону, по электронной почте, с помощью электронных сервисов, в том числе наличие возможности внесения предложений, направленных на улучшение работы организации	9,2	10	92%
1.4	Доступность сведений о ходе рассмотрения обращений граждан, поступивших в организацию от получателей образовательных услуг (по телефону, по электронной почте, с помощью электронных сервисов)	9,2	10	92%
1	Открытость и доступность информации	35,9	40	90%
2.1	Материально-техническое и информационное обеспечение организации	4,6	10	46%
2.2	Наличие необходимых условий для охраны и укрепления здоровья, организации питания обучающихся	6,1	10	61%
2.3	Условия для индивидуальной работы с обучающимися	6,0	10	60%
2.4	Наличие дополнительных образовательных программ	4,6	10	46%
2.5	Наличие возможности развития творческих способностей и интересов обучающихся, включая их участие в конкурсах и олимпиадах (в том числе во всероссийских и международных), выставках, смотрах, физкультурных мероприятиях, спортивных мероприятиях, в том числе в официальных спортивных соревнованиях, и других массовых мероприятиях	5,5	10	55%
2.6	Наличие возможности оказания психолого-педагогической, медицинской и социальной помощи обучающимся.	6,2	10	62%
2.7	Наличие условий организации обучения и воспитания обучающихся с ограниченными возможностями здоровья и инвалидов.	6,5	10	65%
2	Комфортность условий предоставления услуг	39,5	70	56%
3.1	Доброжелательность и вежливость работников	8,2	10	82%
3.2	Компетентность работников	8,1	10	81%
3	доброжелательность, вежливость, компетентность работников	16,3	20	82%
4.1	Удовлетворенность материально-техническим обеспечением организации	6,5	10	65%
4.2	Удовлетворенность качеством предоставляемых образовательных услуг	7,6	10	76%
4.3	Готовность рекомендовать организацию родственникам и знакомым	7,3	10	73%
4	Удовлетворенность качеством образовательной организации	21,4	30	71%
Всего по основным показателям		113,1	160	71%

Данная организация имеет недостаточно высокий уровень материально-технического обеспечения и информационного обеспечения. Необходимо

предпринять меры по улучшению данной ситуации. Необходимо внедрять и развивать дополнительные образовательные программы.

МБОУ «Митяевская средняя школа» Сакского района Республики Крым

Ниже представлены итоговые результаты независимой оценки качества, по данной организации. Как мы можем видеть, по показателю открытости и доступности информации, данная организация получила 35,9 баллов, по показателю комфортности условий предоставления услуг, 41,4 баллов, по показателю доброжелательности, вежливости, компетентности работников, показатель составил 17 баллов. По критериям удовлетворенности качеством образовательной организации, данная организация получила 18,9 баллов. Итоговый показатель по данной организации составил 113,2 баллов

Рисунок 42



В таблице ниже, представлены итоги независимой оценки в более подробной детализации, по каждому критерию.

Таблица 43

Код	Вопрос	Средний балл	Макс балл	% от макс
1.1	Полнота и актуальность информации об организации и ее деятельности	9,0	10	90%
1.2	Наличие сведений о педагогических работниках организации	9,2	10	92%
1.3	Доступность взаимодействия с получателями образовательных услуг по телефону, по электронной почте, с помощью электронных сервисов, в том числе наличие возможности внесения предложений, направленных на улучшение работы организации	8,9	10	89%
1.4	Доступность сведений о ходе рассмотрения обращений граждан, поступивших в организацию от получателей образовательных услуг (по телефону, по электронной почте, с помощью электронных сервисов)	8,8	10	88%

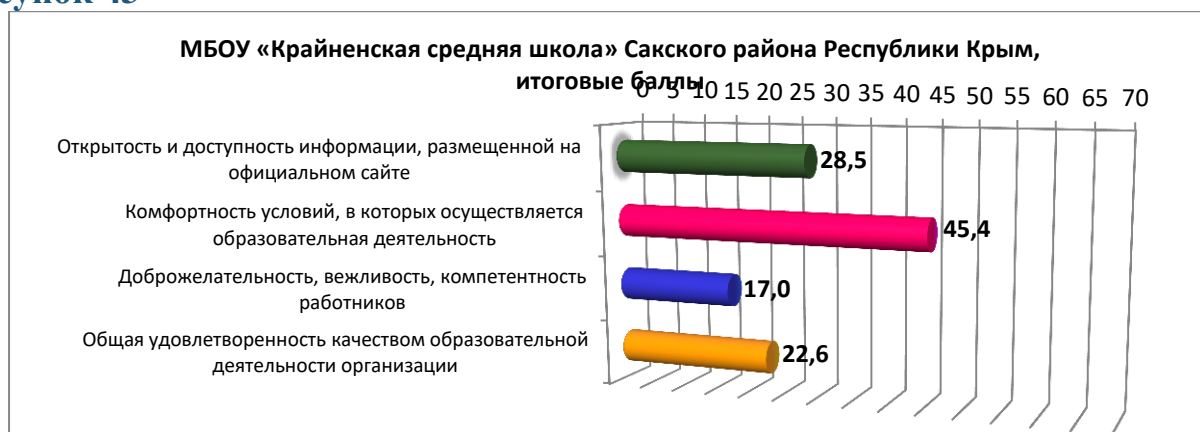
Код	Вопрос	Средний балл	Макс балл	% от макс
1	Открытость и доступность информации	35,9	40	90%
2.1	Материально-техническое и информационное обеспечение организации	5,3	10	53%
2.2	Наличие необходимых условий для охраны и укрепления здоровья, организации питания обучающихся	5,9	10	59%
2.3	Условия для индивидуальной работы с обучающимися	6,7	10	67%
2.4	Наличие дополнительных образовательных программ	3,7	10	37%
2.5	Наличие возможности развития творческих способностей и интересов обучающихся, включая их участие в конкурсах и олимпиадах (в том числе во всероссийских и международных), выставках, смотрах, физкультурных мероприятиях, спортивных мероприятиях, в том числе в официальных спортивных соревнованиях, и других массовых мероприятиях	6,8	10	68%
2.6	Наличие возможности оказания психолого-педагогической, медицинской и социальной помощи обучающимся.	6,5	10	65%
2.7	Наличие условий организации обучения и воспитания обучающихся с ограниченными возможностями здоровья и инвалидов.	6,5	10	65%
2	Комфортность условий предоставления услуг	41,4	70	59%
3.1	Доброжелательность и вежливость работников	8,6	10	86%
3.2	Компетентность работников	8,4	10	84%
3	доброжелательность, вежливость, компетентность работников	17,0	20	85%
4.1	Удовлетворенность материально-техническим обеспечением организации	4,6	10	46%
4.2	Удовлетворенность качеством предоставляемых образовательных услуг	7,1	10	71%
4.3	Готовность рекомендовать организацию родственникам и знакомым	7,2	10	72%
4	Удовлетворенность качеством образовательной организации	18,9	30	63%
Всего по основным показателям		113,2	160	71%

Необходимо внедрять и развивать дополнительные образовательные программы.

МБОУ «Крайненская средняя школа» Сакского района Республики Крым

Ниже представлены итоговые результаты независимой оценки качества, по данной организации. Как мы можем видеть, по показателю открытости и доступности информации, данная организация получила 28,5 баллов, по показателю комфортности условий предоставления услуг, 45,4 баллов, по показателю доброжелательности, вежливости, компетентности работников, показатель составил 17 баллов. По критериям удовлетворенности качеством образовательной организации, данная организация получила 22,6 баллов. Итоговый показатель по данной организации составил 113,6 баллов

Рисунок 43



В таблице ниже, представлены итоги независимой оценки в более подробной детализации, по каждому критерию.

Таблица 44

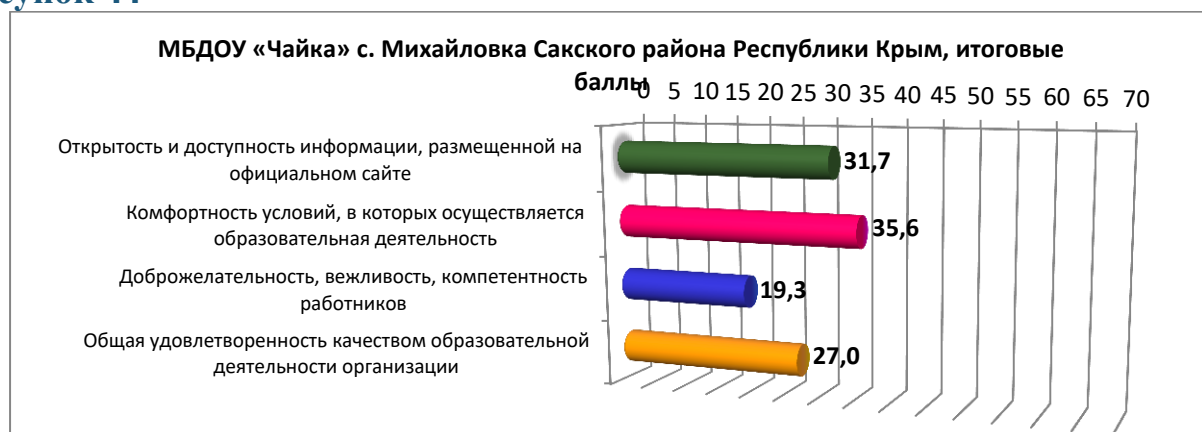
Код	Вопрос	Средний балл	Макс балл	% от макс
1.1	Полнота и актуальность информации об организации и ее деятельности	8,1	10	81%
1.2	Наличие сведений о педагогических работниках организации	5,2	10	52%
1.3	Доступность взаимодействия с получателями образовательных услуг по телефону, по электронной почте, с помощью электронных сервисов, в том числе наличие возможности внесения предложений, направленных на улучшение работы организации	7,8	10	78%
1.4	Доступность сведений о ходе рассмотрения обращений граждан, поступивших в организацию от получателей образовательных услуг (по телефону, по электронной почте, с помощью электронных сервисов)	7,5	10	75%
1	Открытость и доступность информации	28,5	40	71%
2.1	Материально-техническое и информационное обеспечение организации	6,4	10	64%
2.2	Наличие необходимых условий для охраны и укрепления здоровья, организации питания обучающихся	6,2	10	62%
2.3	Условия для индивидуальной работы с обучающимися	6,2	10	62%
2.4	Наличие дополнительных образовательных программ	7,4	10	74%
2.5	Наличие возможности развития творческих способностей и интересов обучающихся, включая их участие в конкурсах и олимпиадах (в том числе во всероссийских и международных), выставках, смотрах, физкультурных мероприятиях, спортивных мероприятиях, в том числе в официальных спортивных соревнованиях, и других массовых мероприятиях	6,9	10	69%
2.6	Наличие возможности оказания психолого-педагогической, медицинской и социальной помощи обучающимся.	6,1	10	61%
2.7	Наличие условий организации обучения и воспитания обучающихся с ограниченными возможностями здоровья и инвалидов.	6,3	10	63%
2	Комфортность условий предоставления услуг	45,4	70	65%

Код	Вопрос	Средний балл	Макс балл	% от макс
3.1	Доброжелательность и вежливость работников	8,8	10	88%
3.2	Компетентность работников	8,2	10	82%
3	доброжелательность, вежливость, компетентность работников	17,0	20	85%
4.1	Удовлетворенность материально-техническим обеспечением организации	6,6	10	66%
4.2	Удовлетворенность качеством предоставляемых образовательных услуг	8,4	10	84%
4.3	Готовность рекомендовать организацию родственникам и знакомым	7,6	10	76%
4	Удовлетворенность качеством образовательной организации	22,6	30	75%
Всего по основным показателям		113,6	160	71%

МБДОУ «Чайка» с. Михайловка Сакского района Республики Крым

Ниже представлены итоговые результаты независимой оценки качества, по данной организации. Как мы можем видеть, по показателю открытости и доступности информации, данная организация получила 31,7 баллов, по показателю комфортности условий предоставления услуг, 35,6 баллов, по показателю доброжелательности, вежливости, компетентности работников, показатель составил 19,3 баллов. По критериям удовлетворенности качеством образовательной организации, данная организация получила 27 баллов. Итоговый показатель по данной организации составил 113,6 баллов

Рисунок 44



В таблице ниже, представлены итоги независимой оценки в более подробной детализации, по каждому критерию.

Таблица 45

Код	Вопрос	Средний балл	Макс балл	% от макс
1.1	Полнота и актуальность информации об организации и ее деятельности	8,9	10	89%
1.2	Наличие сведений о педагогических работниках организации	7,4	10	74%
1.3	Доступность взаимодействия с получателями образовательных услуг по телефону, по электронной почте, с помощью электронных сервисов, в том числе наличие возможности внесения предложений, направленных на улучшение работы организации	7,9	10	79%
1.4	Доступность сведений о ходе рассмотрения обращений граждан, поступивших в организацию от получателей образовательных услуг (по телефону, по электронной почте, с помощью электронных сервисов)	7,5	10	75%
1	Открытость и доступность информации	31,7	40	79%
2.1	Материально-техническое и информационное обеспечение организации	5,0	10	50%
2.2	Наличие необходимых условий для охраны и укрепления здоровья, организации питания обучающихся	6,8	10	68%
2.3	Условия для индивидуальной работы с обучающимися	5,6	10	56%
2.4	Наличие дополнительных образовательных программ	5,6	10	56%
2.5	Наличие возможности развития творческих способностей и интересов обучающихся, включая их участие в конкурсах и олимпиадах (в том числе во всероссийских и международных), выставках, смотрах, физкультурных мероприятиях, спортивных мероприятиях, в том числе в официальных спортивных соревнованиях, и других массовых мероприятиях	5,4	10	54%
2.6	Наличие возможности оказания психолого-педагогической, медицинской и социальной помощи обучающимся.	3,6	10	36%
2.7	Наличие условий организации обучения и воспитания обучающихся с ограниченными возможностями здоровья и инвалидов.	3,5	10	35%
2	Комфортность условий предоставления услуг	35,6	70	51%
3.1	Доброжелательность и вежливость работников	9,8	10	98%
3.2	Компетентность работников	9,5	10	95%
3	доброжелательность, вежливость, компетентность работников	19,3	20	96%
4.1	Удовлетворенность материально-техническим обеспечением организации	8,6	10	86%
4.2	Удовлетворенность качеством предоставляемых образовательных услуг	9,0	10	90%
4.3	Готовность рекомендовать организацию родственникам и знакомым	9,4	10	94%
4	Удовлетворенность качеством образовательной организации	27,0	30	90%
Всего по основным показателям		113,6	160	71%

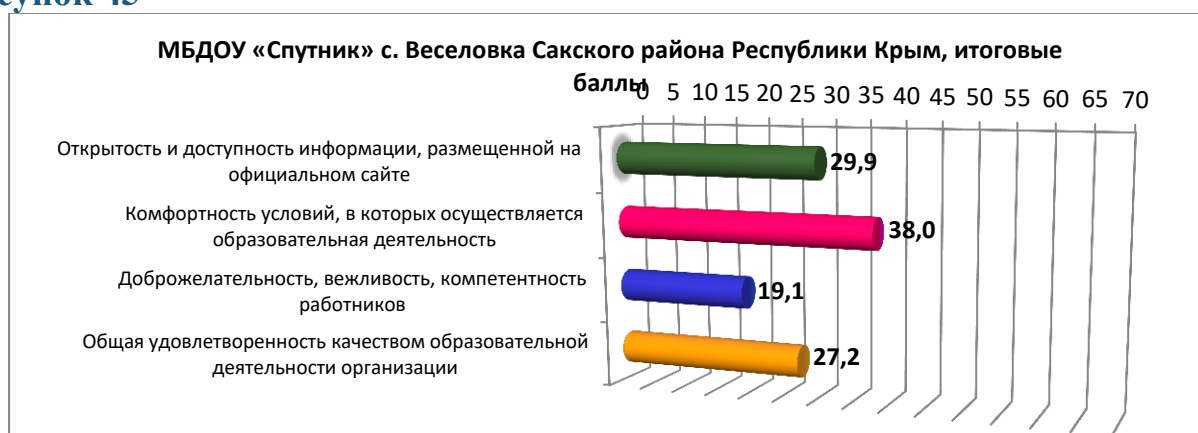
Данная организация имеет недостаточно высокий уровень материально-технического обеспечения и информационного обеспечения. Необходимо предпринять меры по улучшению данной ситуации. В данной организации необходимо предусмотреть возможность оказания психолого-педагогической, медицинской, социальной помощи обучающимся. В данной организации недостаточно хорошо организована доступная среда, для свободного

функционирования обучающихся с ограниченными возможностями здоровья. Необходимо предпринять меры по улучшению ситуации с доступностью организации для лиц с ОВЗ.

МБДОУ «Спутник» с. Веселовка Сакского района Республики Крым

Ниже представлены итоговые результаты независимой оценки качества, по данной организации. Как мы можем видеть, по показателю открытости и доступности информации, данная организация получила 29,9 баллов, по показателю комфортности условий предоставления услуг, 38 баллов, по показателю доброжелательности, вежливости, компетентности работников, показатель составил 19,1 баллов. По критериям удовлетворенности качеством образовательной организации, данная организация получила 27,2 баллов. Итоговый показатель по данной организации составил 114,2 баллов

Рисунок 45



В таблице ниже, представлены итоги независимой оценки в более подробной детализации, по каждому критерию.

Таблица 46

Код	Вопрос	Средний балл	Макс балл	% от макс
1.1	Полнота и актуальность информации об организации и ее деятельности	7,9	10	79%
1.2	Наличие сведений о педагогических работниках организации	8,1	10	81%
1.3	Доступность взаимодействия с получателями образовательных услуг по телефону, по электронной почте, с помощью электронных сервисов, в том числе наличие возможности внесения предложений, направленных на улучшение работы организации	9,3	10	93%
1.4	Доступность сведений о ходе рассмотрения обращений граждан, поступивших в организацию от получателей образовательных услуг (по телефону, по электронной почте, с помощью электронных	4,6	10	46%

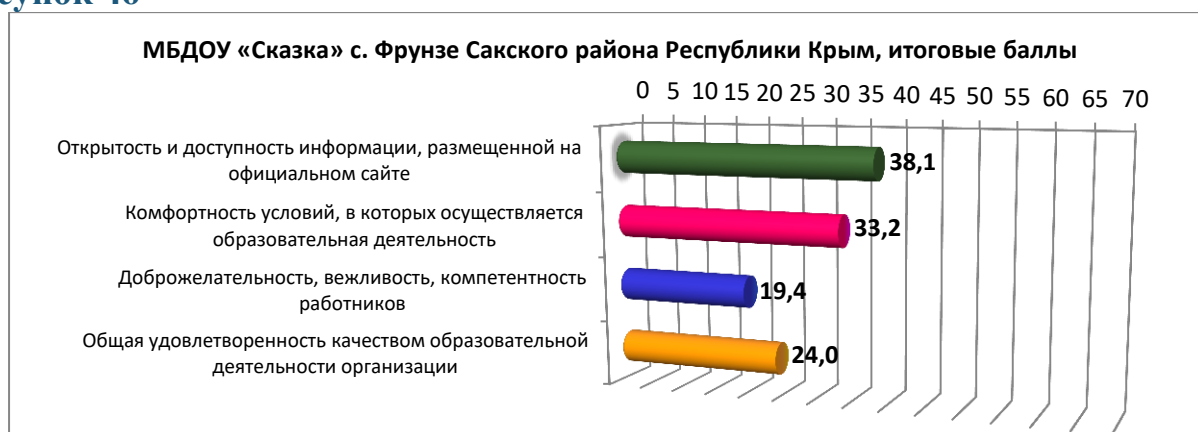
Код	Вопрос	Средний балл	Макс балл	% от макс
	сервисов)			
1	Открытость и доступность информации	29,9	40	75%
2.1	Материально-техническое и информационное обеспечение организации	4,7	10	47%
2.2	Наличие необходимых условий для охраны и укрепления здоровья, организации питания обучающихся	6,8	10	68%
2.3	Условия для индивидуальной работы с обучающимися	6,0	10	60%
2.4	Наличие дополнительных образовательных программ	5,5	10	55%
2.5	Наличие возможности развития творческих способностей и интересов обучающихся, включая их участие в конкурсах и олимпиадах (в том числе во всероссийских и международных), выставках, смотрах, физкультурных мероприятиях, спортивных мероприятиях, в том числе в официальных спортивных соревнованиях, и других массовых мероприятиях	4,9	10	49%
2.6	Наличие возможности оказания психолого-педагогической, медицинской и социальной помощи обучающимся.	3,9	10	39%
2.7	Наличие условий организации обучения и воспитания обучающихся с ограниченными возможностями здоровья и инвалидов.	6,1	10	61%
2	Комфортность условий предоставления услуг	38,0	70	54%
3.1	Доброжелательность и вежливость работников	9,5	10	95%
3.2	Компетентность работников	9,5	10	95%
3	доброжелательность, вежливость, компетентность работников	19,1	20	95%
4.1	Удовлетворенность материально-техническим обеспечением организации	8,5	10	85%
4.2	Удовлетворенность качеством предоставляемых образовательных услуг	9,5	10	95%
4.3	Готовность рекомендовать организацию родственникам и знакомым	9,2	10	92%
4	Удовлетворенность качеством образовательной организации	27,2	30	91%
Всего по основным показателям		114,2	160	71%

Необходимо улучшить доступность и актуальность информации о ходе рассмотрения обращений граждан, поступивших в организацию от получателей образовательных услуг. Данная организация имеет недостаточно высокий уровень материально-технического обеспечения и информационного обеспечения. Необходимо предпринять меры по улучшению данной ситуации. В данной организации необходимо обратить внимание на возможности развития творческих способностей и интересов обучающихся, включая их участие в конкурсах и олимпиадах (в том числе всероссийских и международных), выставках, смотрах, физкультурных мероприятиях, спортивных мероприятиях, в том числе в официальных спортивных соревнованиях, в других массовых мероприятиях. По данному критерию был получен заниженный балл. В данной организации необходимо предусмотреть возможность оказания психолого-педагогической, медицинской, социальной помощи обучающимся.

МБДОУ «Сказка» с. Фрунзе Сакского района Республики Крым

Ниже представлены итоговые результаты независимой оценки качества, по данной организации. Как мы можем видеть, по показателю открытости и доступности информации, данная организация получила 38,1 баллов, по показателю комфортности условий предоставления услуг, 33,2 баллов, по показателю доброжелательности, вежливости, компетентности работников, показатель составил 19,4 баллов. По критериям удовлетворенности качеством образовательной организации, данная организация получила 24 балла. Итоговый показатель по данной организации составил 114,7 баллов

Рисунок 46



В таблице ниже, представлены итоги независимой оценки в более подробной детализации, по каждому критерию.

Таблица 47

Код	Вопрос	Средний балл	Макс балл	% от макс
1.1	Полнота и актуальность информации об организации и ее деятельности	9,8	10	98%
1.2	Наличие сведений о педагогических работниках организации	8,9	10	89%
1.3	Доступность взаимодействия с получателями образовательных услуг по телефону, по электронной почте, с помощью электронных сервисов, в том числе наличие возможности внесения предложений, направленных на улучшение работы организации	9,7	10	97%
1.4	Доступность сведений о ходе рассмотрения обращений граждан, поступивших в организацию от получателей образовательных услуг (по телефону, по электронной почте, с помощью электронных сервисов)	9,7	10	97%
1	Открытость и доступность информации	38,1	40	95%
2.1	Материально-техническое и информационное обеспечение организации	4,7	10	47%

Код	Вопрос	Средний балл	Макс балл	% от макс
2.2	Наличие необходимых условий для охраны и укрепления здоровья, организации питания обучающихся	5,9	10	59%
2.3	Условия для индивидуальной работы с обучающимися	6,5	10	65%
2.4	Наличие дополнительных образовательных программ	2,4	10	24%
2.5	Наличие возможности развития творческих способностей и интересов обучающихся, включая их участие в конкурсах и олимпиадах (в том числе во всероссийских и международных), выставках, смотрах, физкультурных мероприятиях, спортивных мероприятиях, в том числе в официальных спортивных соревнованиях, и других массовых мероприятиях	4,2	10	42%
2.6	Наличие возможности оказания психолого-педагогической, медицинской и социальной помощи обучающимся.	4,8	10	48%
2.7	Наличие условий организации обучения и воспитания обучающихся с ограниченными возможностями здоровья и инвалидов.	4,6	10	46%
2	Комфортность условий предоставления услуг	33,2	70	47%
3.1	Доброжелательность и вежливость работников	9,8	10	98%
3.2	Компетентность работников	9,6	10	96%
3	доброжелательность, вежливость, компетентность работников	19,4	20	97%
4.1	Удовлетворенность материально-техническим обеспечением организации	6,8	10	68%
4.2	Удовлетворенность качеством предоставляемых образовательных услуг	8,6	10	86%
4.3	Готовность рекомендовать организацию родственникам и знакомым	8,5	10	85%
4	Удовлетворенность качеством образовательной организации	24,0	30	80%
Всего по основным показателям		114,7	160	72%

Данная организация имеет недостаточно высокий уровень материально-технического обеспечения и информационного обеспечения. Необходимо предпринять меры по улучшению данной ситуации. Необходимо внедрять и развивать дополнительные образовательные программы. В данной организации необходимо обратить внимание на возможности развития творческих способностей и интересов обучающихся, включая их участие в конкурсах и олимпиадах (в том числе всероссийских и международных), выставках, смотрах, физкультурных мероприятиях, спортивных мероприятиях, в том числе в официальных спортивных соревнованиях, в других массовых мероприятиях. По данному критерию был получен заниженный балл. В данной организации необходимо предусмотреть возможность оказания психолого-педагогической, медицинской, социальной помощи обучающимся. В данной организации недостаточно хорошо организована доступная среда, для свободного функционирования обучающихся с ограниченными возможностями здоровья. Необходимо предпринять меры по улучшению ситуации с доступностью организации для лиц с ОВЗ.

МБДОУ «Родничок» с. Рунное Сакского района Республики Крым

Ниже представлены итоговые результаты независимой оценки качества, по данной организации. Как мы можем видеть, по показателю открытости и доступности информации, данная организация получила 34,2 баллов, по показателю комфортности условий предоставления услуг, 33,3 баллов, по показателю доброжелательности, вежливости, компетентности работников, показатель составил 20 баллов. По критериям удовлетворенности качеством образовательной организации, данная организация получила 27,6 баллов. Итоговый показатель по данной организации составил 115,1 баллов

Рисунок 47



В таблице ниже, представлены итоги независимой оценки в более подробной детализации, по каждому критерию.

Таблица 48

Код	Вопрос	Средний балл	Макс балл	% от макс
1.1	Полнота и актуальность информации об организации и ее деятельности	9,8	10	98%
1.2	Наличие сведений о педагогических работниках организации	8,3	10	83%
1.3	Доступность взаимодействия с получателями образовательных услуг по телефону, по электронной почте, с помощью электронных сервисов, в том числе наличие возможности внесения предложений, направленных на улучшение работы организации	7,9	10	79%
1.4	Доступность сведений о ходе рассмотрения обращений граждан, поступивших в организацию от получателей образовательных услуг (по телефону, по электронной почте, с помощью электронных сервисов)	8,3	10	83%
1	Открытость и доступность информации	34,2	40	86%
2.1	Материально-техническое и информационное обеспечение организации	5,0	10	50%

Код	Вопрос	Средний балл	Макс балл	% от макс
2.2	Наличие необходимых условий для охраны и укрепления здоровья, организации питания обучающихся	4,9	10	49%
2.3	Условия для индивидуальной работы с обучающимися	4,7	10	47%
2.4	Наличие дополнительных образовательных программ	4,3	10	43%
2.5	Наличие возможности развития творческих способностей и интересов обучающихся, включая их участие в конкурсах и олимпиадах (в том числе во всероссийских и международных), выставках, смотрах, физкультурных мероприятиях, спортивных мероприятиях, в том числе в официальных спортивных соревнованиях, и других массовых мероприятиях	4,7	10	47%
2.6	Наличие возможности оказания психолого-педагогической, медицинской и социальной помощи обучающимся.	4,7	10	47%
2.7	Наличие условий организации обучения и воспитания обучающихся с ограниченными возможностями здоровья и инвалидов.	5,0	10	50%
2	Комфортность условий предоставления услуг	33,3	70	48%
3.1	Доброжелательность и вежливость работников	10,0	10	100%
3.2	Компетентность работников	10,0	10	100%
3	доброжелательность, вежливость, компетентность работников	20,0	20	100%
4.1	Удовлетворенность материально-техническим обеспечением организации	8,8	10	88%
4.2	Удовлетворенность качеством предоставляемых образовательных услуг	9,4	10	94%
4.3	Готовность рекомендовать организацию родственникам и знакомым	9,4	10	94%
4	Удовлетворенность качеством образовательной организации	27,6	30	92%
Всего по основным показателям		115,0	160	72%

Необходимо улучшить условия для охраны и укрепления здоровья, и организации питания обучающихся. Необходимо развивать возможности по индивидуальной работе с учащимися. По данному критерию выявлен сравнительно невысокий балл. Необходимо внедрять и развивать дополнительные образовательные программы. В данной организации необходимо обратить внимание на возможности развития творческих способностей и интересов обучающихся, включая их участие в конкурсах и олимпиадах (в том числе всероссийских и международных), выставках, смотрах, физкультурных мероприятиях, спортивных мероприятиях, в том числе в официальных спортивных соревнованиях, в других массовых мероприятиях. По данному критерию был получен заниженный балл. В данной организации необходимо предусмотреть возможность оказания психолого-педагогической, медицинской, социальной помощи обучающимся.

МБОУ «Каменоломненская средняя школа» Сакского района Республики Крым

Ниже представлены итоговые результаты независимой оценки качества, по данной организации. Как мы можем видеть, по показателю открытости и доступности информации, данная организация получила 31,7 баллов, по показателю комфортности условий предоставления услуг, 42,4 баллов, по показателю доброжелательности, вежливости, компетентности работников, показатель составил 18,8 баллов. По критериям удовлетворенности качеством образовательной организации, данная организация получила 22,8 баллов. Итоговый показатель по данной организации составил 115,7 баллов

Рисунок 48



В таблице ниже, представлены итоги независимой оценки в более подробной детализации, по каждому критерию.

Таблица 49

Код	Вопрос	Средний балл	Макс балл	% от макс
1.1	Полнота и актуальность информации об организации и ее деятельности	9,0	10	90%
1.2	Наличие сведений о педагогических работниках организации	6,6	10	66%
1.3	Доступность взаимодействия с получателями образовательных услуг по телефону, по электронной почте, с помощью электронных сервисов, в том числе наличие возможности внесения предложений, направленных на улучшение работы организации	8,2	10	82%
1.4	Доступность сведений о ходе рассмотрения обращений граждан, поступивших в организацию от получателей образовательных услуг (по телефону, по электронной почте, с помощью электронных сервисов)	7,9	10	79%
1	Открытость и доступность информации	31,7	40	79%
2.1	Материально-техническое и информационное обеспечение организации	3,9	10	39%
2.2	Наличие необходимых условий для охраны и укрепления здоровья, организации питания обучающихся	5,8	10	58%
2.3	Условия для индивидуальной работы с обучающимися	8,4	10	84%
2.4	Наличие дополнительных образовательных программ	5,8	10	58%
2.5	Наличие возможности развития творческих способностей и	5,4	10	54%

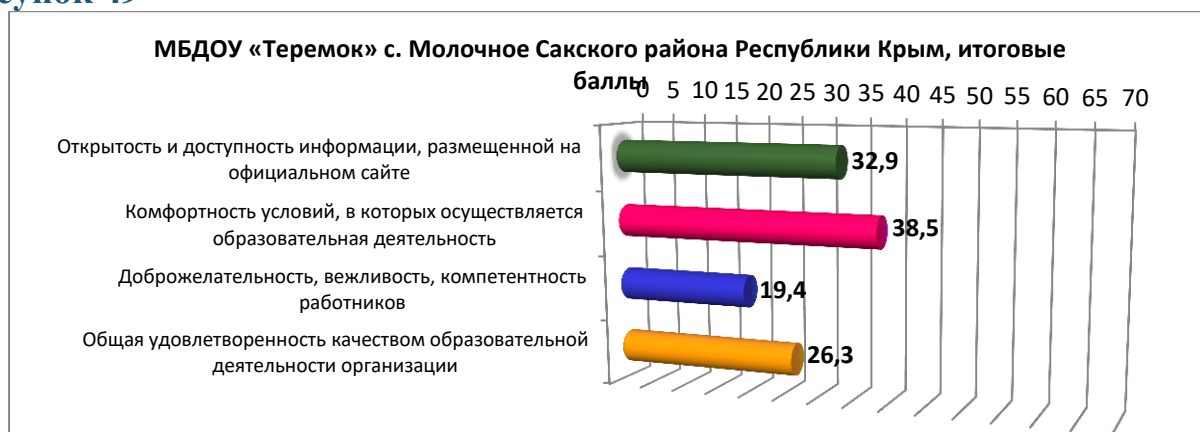
Код	Вопрос	Средний балл	Макс балл	% от макс
	интересов обучающихся, включая их участие в конкурсах и олимпиадах (в том числе во всероссийских и международных), выставках, смотрах, физкультурных мероприятиях, спортивных мероприятиях, в том числе в официальных спортивных соревнованиях, и других массовых мероприятиях			
2.6	Наличие возможности оказания психолого-педагогической, медицинской и социальной помощи обучающимся.	6,7	10	67%
2.7	Наличие условий организации обучения и воспитания обучающихся с ограниченными возможностями здоровья и инвалидов.	6,3	10	63%
2	Комфортность условий предоставления услуг	42,3	70	60%
3.1	Доброжелательность и вежливость работников	9,5	10	95%
3.2	Компетентность работников	9,4	10	94%
3	доброжелательность, вежливость, компетентность работников	18,8	20	94%
4.1	Удовлетворенность материально-техническим обеспечением организации	5,6	10	56%
4.2	Удовлетворенность качеством предоставляемых образовательных услуг	8,2	10	82%
4.3	Готовность рекомендовать организацию родственникам и знакомым	9,0	10	90%
4	Удовлетворенность качеством образовательной организации	22,8	30	76%
Всего по основным показателям		115,7	160	72%

Данная организация имеет недостаточно высокий уровень материально-технического обеспечения и информационного обеспечения. Необходимо предпринять меры по улучшению данной ситуации.

МБДОУ «Теремок» с. Молочное Сакского района Республики Крым

Ниже представлены итоговые результаты независимой оценки качества, по данной организации. Как мы можем видеть, по показателю открытости и доступности информации, данная организация получила 32,9 баллов, по показателю комфортности условий предоставления услуг, 38,5 баллов, по показателю доброжелательности, вежливости, компетентности работников, показатель составил 19,4 баллов. По критериям удовлетворенности качеством образовательной организации, данная организация получила 26,3 баллов. Итоговый показатель по данной организации составил 117,2 баллов

Рисунок 49



В таблице ниже, представлены итоги независимой оценки в более подробной детализации, по каждому критерию.

Таблица 50

Код	Вопрос	Средний балл	Макс балл	% от макс
1.1	Полнота и актуальность информации об организации и ее деятельности	9,4	10	94%
1.2	Наличие сведений о педагогических работниках организации	7,1	10	71%
1.3	Доступность взаимодействия с получателями образовательных услуг по телефону, по электронной почте, с помощью электронных сервисов, в том числе наличие возможности внесения предложений, направленных на улучшение работы организации	9,7	10	97%
1.4	Доступность сведений о ходе рассмотрения обращений граждан, поступивших в организацию от получателей образовательных услуг (по телефону, по электронной почте, с помощью электронных сервисов)	6,7	10	67%
1	Открытость и доступность информации	32,9	40	82%
2.1	Материально-техническое и информационное обеспечение организации	4,2	10	42%
2.2	Наличие необходимых условий для охраны и укрепления здоровья, организации питания обучающихся	5,7	10	57%
2.3	Условия для индивидуальной работы с обучающимися	6,4	10	64%
2.4	Наличие дополнительных образовательных программ	5,3	10	53%
2.5	Наличие возможности развития творческих способностей и интересов обучающихся, включая их участие в конкурсах и олимпиадах (в том числе во всероссийских и международных), выставках, смотрах, физкультурных мероприятиях, спортивных мероприятиях, в том числе в официальных спортивных соревнованиях, и других массовых мероприятиях	5,2	10	52%
2.6	Наличие возможности оказания психолого-педагогической, медицинской и социальной помощи обучающимся.	7,1	10	71%
2.7	Наличие условий организации обучения и воспитания обучающихся с ограниченными возможностями здоровья и инвалидов.	4,6	10	46%
2	Комфортность условий предоставления услуг	38,5	70	55%

Код	Вопрос	Средний балл	Макс балл	% от макс
3.1	Доброжелательность и вежливость работников	9,7	10	97%
3.2	Компетентность работников	9,8	10	98%
3	доброжелательность, вежливость, компетентность работников	19,4	20	97%
4.1	Удовлетворенность материально-техническим обеспечением организации	8,4	10	84%
4.2	Удовлетворенность качеством предоставляемых образовательных услуг	9,3	10	93%
4.3	Готовность рекомендовать организацию родственникам и знакомым	8,6	10	86%
4	Удовлетворенность качеством образовательной организации	26,3	30	88%
Всего по основным показателям		117,2	160	73%

Данная организация имеет недостаточно высокий уровень материально-технического обеспечения и информационного обеспечения. Необходимо предпринять меры по улучшению данной ситуации. В данной организации недостаточно хорошо организована доступная среда, для свободного функционирования обучающихся с ограниченными возможностями здоровья. Необходимо предпринять меры по улучшению ситуации с доступностью организации для лиц с ОВЗ.

МБОУ «Ильинская средняя школа» Сакского района Республики Крым

Ниже представлены итоговые результаты независимой оценки качества, по данной организации. Как мы можем видеть, по показателю открытости и доступности информации, данная организация получила 32,3 баллов, по показателю комфортности условий предоставления услуг, 43,4 баллов, по показателю доброжелательности, вежливости, компетентности работников, показатель составил 17,6 баллов. По критериям удовлетворенности качеством образовательной организации, данная организация получила 24,1 баллов. Итоговый показатель по данной организации составил 117,3 баллов

Рисунок 50



В таблице ниже, представлены итоги независимой оценки в более подробной детализации, по каждому критерию.

Таблица 51

Код	Вопрос	Средний балл	Макс балл	% от макс
1.1	Полнота и актуальность информации об организации и ее деятельности	8,2	10	82%
1.2	Наличие сведений о педагогических работниках организации	9,3	10	93%
1.3	Доступность взаимодействия с получателями образовательных услуг по телефону, по электронной почте, с помощью электронных сервисов, в том числе наличие возможности внесения предложений, направленных на улучшение работы организации	8,4	10	84%
1.4	Доступность сведений о ходе рассмотрения обращений граждан, поступивших в организацию от получателей образовательных услуг (по телефону, по электронной почте, с помощью электронных сервисов)	6,4	10	64%
1	Открытость и доступность информации	32,3	40	81%
2.1	Материально-техническое и информационное обеспечение организации	6,6	10	66%
2.2	Наличие необходимых условий для охраны и укрепления здоровья, организации питания обучающихся	7,0	10	70%
2.3	Условия для индивидуальной работы с обучающимися	5,2	10	52%
2.4	Наличие дополнительных образовательных программ	7,7	10	77%
2.5	Наличие возможности развития творческих способностей и интересов обучающихся, включая их участие в конкурсах и олимпиадах (в том числе во всероссийских и международных), выставках, смотрах, физкультурных мероприятиях, спортивных мероприятиях, в том числе в официальных спортивных соревнованиях, и других массовых мероприятиях	5,2	10	52%
2.6	Наличие возможности оказания психолого-педагогической, медицинской и социальной помощи обучающимся.	4,9	10	49%
2.7	Наличие условий организации обучения и воспитания обучающихся с ограниченными возможностями здоровья и инвалидов.	6,8	10	68%
2	Комфортность условий предоставления услуг	43,4	70	62%
3.1	Доброжелательность и вежливость работников	8,6	10	86%
3.2	Компетентность работников	9,0	10	90%
3	доброжелательность, вежливость, компетентность работников	17,6	20	88%
4.1	Удовлетворенность материально-техническим обеспечением организации	6,9	10	69%
4.2	Удовлетворенность качеством предоставляемых образовательных услуг	8,2	10	82%
4.3	Готовность рекомендовать организацию родственникам и знакомым	9,0	10	90%
4	Удовлетворенность качеством образовательной организации	24,1	30	80%
Всего по основным показателям		117,3	160	73%

В данной организации необходимо предусмотреть возможность оказания психолого-педагогической, медицинской, социальной помощи обучающимся.

МБОУ «Охотниковская средняя школа» Сакского района Республики Крым

Ниже представлены итоговые результаты независимой оценки качества, по данной организации. Как мы можем видеть, по показателю открытости и доступности информации, данная организация получила 32,2 баллов, по показателю комфортности условий предоставления услуг, 45,9 баллов, по показателю доброжелательности, вежливости, компетентности работников, показатель составил 15,9 баллов. По критериям удовлетворенности качеством образовательной организации, данная организация получила 23,3 баллов. Итоговый показатель по данной организации составил 117,4 баллов

Рисунок 51



В таблице ниже, представлены итоги независимой оценки в более подробной детализации, по каждому критерию.

Таблица 52

Код	Вопрос	Средний балл	Макс балл	% от макс
1.1	Полнота и актуальность информации об организации и ее деятельности	9,4	10	94%
1.2	Наличие сведений о педагогических работниках организации	9,5	10	95%
1.3	Доступность взаимодействия с получателями образовательных услуг по телефону, по электронной почте, с помощью электронных сервисов, в том числе наличие возможности внесения предложений, направленных на улучшение работы организации	7,1	10	71%
1.4	Доступность сведений о ходе рассмотрения обращений граждан, поступивших в организацию от получателей образовательных услуг (по телефону, по электронной почте, с помощью электронных сервисов)	6,2	10	62%
1	Открытость и доступность информации	32,2	40	81%
2.1	Материально-техническое и информационное обеспечение	7,6	10	76%

Код	Вопрос	Средний балл	Макс балл	% от макс
	организации			
2.2	Наличие необходимых условий для охраны и укрепления здоровья, организации питания обучающихся	7,3	10	73%
2.3	Условия для индивидуальной работы с обучающимися	5,5	10	55%
2.4	Наличие дополнительных образовательных программ	7,9	10	79%
2.5	Наличие возможности развития творческих способностей и интересов обучающихся, включая их участие в конкурсах и олимпиадах (в том числе во всероссийских и международных), выставках, смотрах, физкультурных мероприятиях, спортивных мероприятиях, в том числе в официальных спортивных соревнованиях, и других массовых мероприятиях	6,5	10	65%
2.6	Наличие возможности оказания психолого-педагогической, медицинской и социальной помощи обучающимся.	3,8	10	38%
2.7	Наличие условий организации обучения и воспитания обучающихся с ограниченными возможностями здоровья и инвалидов.	7,3	10	73%
2	Комфортность условий предоставления услуг	45,9	70	66%
3.1	Доброжелательность и вежливость работников	7,9	10	79%
3.2	Компетентность работников	8,0	10	80%
3	доброжелательность, вежливость, компетентность работников	15,9	20	80%
4.1	Удовлетворенность материально-техническим обеспечением организации	7,7	10	77%
4.2	Удовлетворенность качеством предоставляемых образовательных услуг	7,7	10	77%
4.3	Готовность рекомендовать организацию родственникам и знакомым	7,9	10	79%
4	Удовлетворенность качеством образовательной организации	23,3	30	78%
Всего по основным показателям		117,4	160	73%

В данной организации необходимо предусмотреть возможность оказания психолого-педагогической, медицинской, социальной помощи обучающимся.

МБУДО «Центр детско-юношеского творчества» Сакского района Республики Крым

Ниже представлены итоговые результаты независимой оценки качества, по данной организации. Как мы можем видеть, по показателю открытости и доступности информации, данная организация получила 35,2 баллов, по показателю комфортности условий предоставления услуг, 39,6 баллов, по показателю доброжелательности, вежливости, компетентности работников, показатель составил 17,5 баллов. По критериям удовлетворенности качеством образовательной организации, данная организация получила 25,2 баллов. Итоговый показатель по данной организации составил 117,5 баллов

Рисунок 52



В таблице ниже, представлены итоги независимой оценки в более подробной детализации, по каждому критерию.

Таблица 53

Код	Вопрос	Средний балл	Макс балл	% от макс
1.1	Полнота и актуальность информации об организации и ее деятельности	8,2	10	82%
1.2	Наличие сведений о педагогических работниках организации	8,5	10	85%
1.3	Доступность взаимодействия с получателями образовательных услуг по телефону, по электронной почте, с помощью электронных сервисов, в том числе наличие возможности внесения предложений, направленных на улучшение работы организации	9,2	10	92%
1.4	Доступность сведений о ходе рассмотрения обращений граждан, поступивших в организацию от получателей образовательных услуг (по телефону, по электронной почте, с помощью электронных сервисов)	9,3	10	93%
1	Открытость и доступность информации	35,2	40	88%
2.1	Материально-техническое и информационное обеспечение организации	3,7	10	37%
2.2	Наличие необходимых условий для охраны и укрепления здоровья, организации питания обучающихся	5,2	10	52%
2.3	Условия для индивидуальной работы с обучающимися	6,9	10	69%
2.4	Наличие дополнительных образовательных программ	7,4	10	74%
2.5	Наличие возможности развития творческих способностей и интересов обучающихся, включая их участие в конкурсах и олимпиадах (в том числе во всероссийских и международных), выставках, смотрах, физкультурных мероприятиях, спортивных мероприятиях, в том числе в официальных спортивных соревнованиях, и других массовых мероприятиях	6,9	10	69%
2.6	Наличие возможности оказания психолого-педагогической, медицинской и социальной помощи обучающимся.	5,2	10	52%
2.7	Наличие условий организации обучения и воспитания обучающихся с ограниченными возможностями здоровья и инвалидов.	4,4	10	44%
2	Комфортность условий предоставления услуг	39,6	70	57%

Код	Вопрос	Средний балл	Макс балл	% от макс
3.1	Доброжелательность и вежливость работников	8,8	10	88%
3.2	Компетентность работников	8,8	10	88%
3	доброжелательность, вежливость, компетентность работников	17,5	20	88%
4.1	Удовлетворенность материально-техническим обеспечением организации	7,9	10	79%
4.2	Удовлетворенность качеством предоставляемых образовательных услуг	9,0	10	90%
4.3	Готовность рекомендовать организацию родственникам и знакомым	8,3	10	83%
4	Удовлетворенность качеством образовательной организации	25,2	30	84%
Всего по основным показателям		117,5	160	73%

Данная организация имеет недостаточно высокий уровень материально-технического обеспечения и информационного обеспечения. Необходимо предпринять меры по улучшению данной ситуации. В данной организации недостаточно хорошо организована доступная среда, для свободного функционирования обучающихся с ограниченными возможностями здоровья. Необходимо предпринять меры по улучшению ситуации с доступностью организации для лиц с ОВЗ.

МБОУ «Суворовская средняя школа» Сакского района Республики Крым

Ниже представлены итоговые результаты независимой оценки качества, по данной организации. Как мы можем видеть, по показателю открытости и доступности информации, данная организация получила 30,9 баллов, по показателю комфортности условий предоставления услуг, 45,6 баллов, по показателю доброжелательности, вежливости, компетентности работников, показатель составил 17,9 баллов. По критериям удовлетворенности качеством образовательной организации, данная организация получила 23,2 баллов. Итоговый показатель по данной организации составил 117,6 баллов

Рисунок 53



В таблице ниже, представлены итоги независимой оценки в более подробной детализации, по каждому критерию.

Таблица 54

Код	Вопрос	Средний балл	Макс балл	% от макс
1.1	Полнота и актуальность информации об организации и ее деятельности	9,4	10	94%
1.2	Наличие сведений о педагогических работниках организации	8,1	10	81%
1.3	Доступность взаимодействия с получателями образовательных услуг по телефону, по электронной почте, с помощью электронных сервисов, в том числе наличие возможности внесения предложений, направленных на улучшение работы организации	9,4	10	94%
1.4	Доступность сведений о ходе рассмотрения обращений граждан, поступивших в организацию от получателей образовательных услуг (по телефону, по электронной почте, с помощью электронных сервисов)	4,1	10	41%
1	Открытость и доступность информации	30,9	40	77%
2.1	Материально-техническое и информационное обеспечение организации	5,6	10	56%
2.2	Наличие необходимых условий для охраны и укрепления здоровья, организации питания обучающихся	6,3	10	63%
2.3	Условия для индивидуальной работы с обучающимися	7,1	10	71%
2.4	Наличие дополнительных образовательных программ	3,9	10	39%
2.5	Наличие возможности развития творческих способностей и интересов обучающихся, включая их участие в конкурсах и олимпиадах (в том числе во всероссийских и международных), выставках, смотрах, физкультурных мероприятиях, спортивных мероприятиях, в том числе в официальных спортивных соревнованиях, и других массовых мероприятиях	6,1	10	61%
2.6	Наличие возможности оказания психолого-педагогической, медицинской и социальной помощи обучающимся.	8,2	10	82%
2.7	Наличие условий организации обучения и воспитания обучающихся с ограниченными возможностями здоровья и инвалидов.	8,4	10	84%
2	Комфортность условий предоставления услуг	45,6	70	65%
3.1	Доброжелательность и вежливость работников	8,8	10	88%
3.2	Компетентность работников	9,2	10	92%
3	доброжелательность, вежливость, компетентность работников	17,9	20	90%
4.1	Удовлетворенность материально-техническим обеспечением организации	6,6	10	66%
4.2	Удовлетворенность качеством предоставляемых образовательных услуг	7,4	10	74%
4.3	Готовность рекомендовать организацию родственникам и знакомым	9,2	10	92%
4	Удовлетворенность качеством образовательной организации	23,2	30	77%
Всего по основным показателям		117,6	160	73%

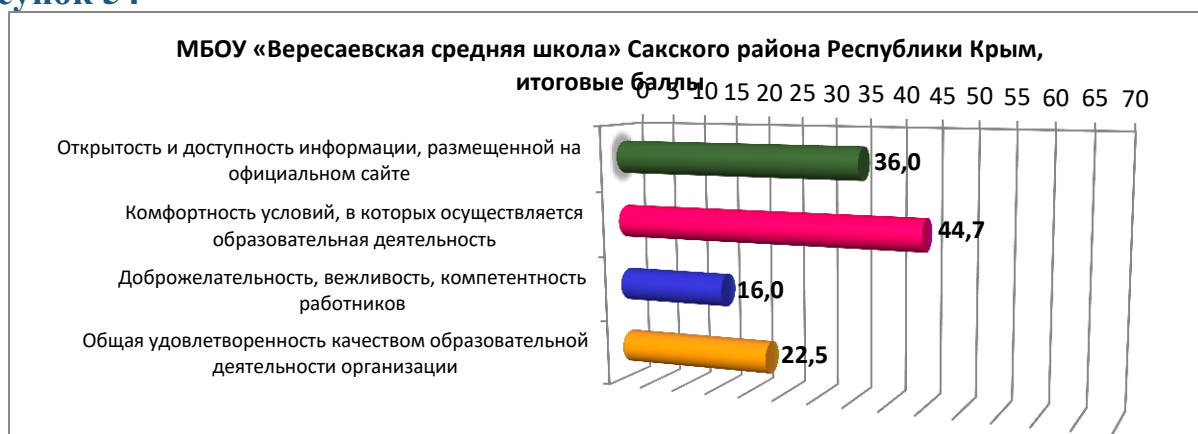
Необходимо улучшить доступность и актуальность информации о ходе рассмотрения обращений граждан, поступивших в организацию от получателей

образовательных услуг. Необходимо внедрять и развивать дополнительные образовательные программы.

МБОУ «Вересаевская средняя школа» Сакского района Республики Крым

Ниже представлены итоговые результаты независимой оценки качества, по данной организации. Как мы можем видеть, по показателю открытости и доступности информации, данная организация получила 36 баллов, по показателю комфортности условий предоставления услуг, 44,7 баллов, по показателю доброжелательности, вежливости, компетентности работников, показатель составил 16 баллов. По критериям удовлетворенности качеством образовательной организации, данная организация получила 22,5 баллов. Итоговый показатель по данной организации составил 119,2 баллов

Рисунок 54



В таблице ниже, представлены итоги независимой оценки в более подробной детализации, по каждому критерию.

Таблица 55

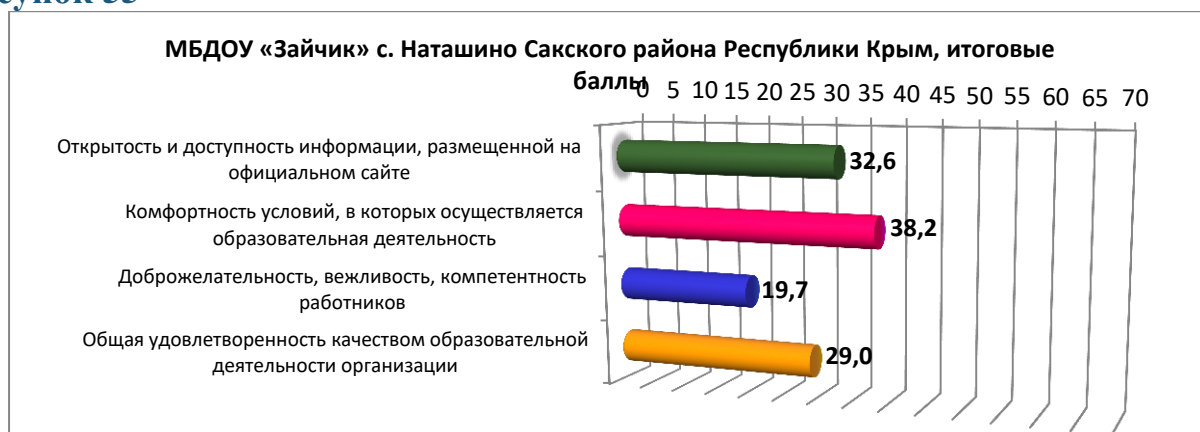
Код	Вопрос	Средний балл	Макс балл	% от макс
1.1	Полнота и актуальность информации об организации и ее деятельности	9,1	10	91%
1.2	Наличие сведений о педагогических работниках организации	8,6	10	86%
1.3	Доступность взаимодействия с получателями образовательных услуг по телефону, по электронной почте, с помощью электронных сервисов, в том числе наличие возможности внесения предложений, направленных на улучшение работы организации	9,4	10	94%
1.4	Доступность сведений о ходе рассмотрения обращений граждан, поступивших в организацию от получателей образовательных услуг (по телефону, по электронной почте, с помощью электронных сервисов)	8,9	10	89%

Код	Вопрос	Средний балл	Макс балл	% от макс
1	Открытость и доступность информации	36,0	40	90%
2.1	Материально-техническое и информационное обеспечение организации	5,6	10	56%
2.2	Наличие необходимых условий для охраны и укрепления здоровья, организации питания обучающихся	7,2	10	72%
2.3	Условия для индивидуальной работы с обучающимися	7,4	10	74%
2.4	Наличие дополнительных образовательных программ	5,9	10	59%
2.5	Наличие возможности развития творческих способностей и интересов обучающихся, включая их участие в конкурсах и олимпиадах (в том числе во всероссийских и международных), выставках, смотрах, физкультурных мероприятиях, спортивных мероприятиях, в том числе в официальных спортивных соревнованиях, и других массовых мероприятиях	5,5	10	55%
2.6	Наличие возможности оказания психолого-педагогической, медицинской и социальной помощи обучающимся.	6,6	10	66%
2.7	Наличие условий организации обучения и воспитания обучающихся с ограниченными возможностями здоровья и инвалидов.	6,5	10	65%
2	Комфортность условий предоставления услуг	44,7	70	64%
3.1	Доброжелательность и вежливость работников	8,1	10	81%
3.2	Компетентность работников	7,9	10	79%
3	доброжелательность, вежливость, компетентность работников	16,0	20	80%
4.1	Удовлетворенность материально-техническим обеспечением организации	6,8	10	68%
4.2	Удовлетворенность качеством предоставляемых образовательных услуг	7,5	10	75%
4.3	Готовность рекомендовать организацию родственникам и знакомым	8,2	10	82%
4	Удовлетворенность качеством образовательной организации	22,5	30	75%
Всего по основным показателям		119,2	160	74%

МБДОУ «Зайчик» с. Наташино Сакского района Республики Крым

Ниже представлены итоговые результаты независимой оценки качества, по данной организации. Как мы можем видеть, по показателю открытости и доступности информации, данная организация получила 32,6 баллов, по показателю комфортности условий предоставления услуг, 38,2 баллов, по показателю доброжелательности, вежливости, компетентности работников, показатель составил 19,7 баллов. По критериям удовлетворенности качеством образовательной организации, данная организация получила 29 баллов. Итоговый показатель по данной организации составил 119,4 баллов

Рисунок 55



В таблице ниже, представлены итоги независимой оценки в более подробной детализации, по каждому критерию.

Таблица 56

Код	Вопрос	Средний балл	Макс балл	% от макс
1.1	Полнота и актуальность информации об организации и ее деятельности	7,9	10	79%
1.2	Наличие сведений о педагогических работниках организации	9,3	10	93%
1.3	Доступность взаимодействия с получателями образовательных услуг по телефону, по электронной почте, с помощью электронных сервисов, в том числе наличие возможности внесения предложений, направленных на улучшение работы организации	8,7	10	87%
1.4	Доступность сведений о ходе рассмотрения обращений граждан, поступивших в организацию от получателей образовательных услуг (по телефону, по электронной почте, с помощью электронных сервисов)	6,7	10	67%
1	Открытость и доступность информации	32,6	40	81%
2.1	Материально-техническое и информационное обеспечение организации	4,7	10	47%
2.2	Наличие необходимых условий для охраны и укрепления здоровья, организации питания обучающихся	7,4	10	74%
2.3	Условия для индивидуальной работы с обучающимися	4,7	10	47%
2.4	Наличие дополнительных образовательных программ	6,7	10	67%
2.5	Наличие возможности развития творческих способностей и интересов обучающихся, включая их участие в конкурсах и олимпиадах (в том числе во всероссийских и международных), выставках, смотрах, физкультурных мероприятиях, спортивных мероприятиях, в том числе в официальных спортивных соревнованиях, и других массовых мероприятиях	4,7	10	47%
2.6	Наличие возможности оказания психолого-педагогической, медицинской и социальной помощи обучающимся.	4,7	10	47%
2.7	Наличие условий организации обучения и воспитания обучающихся с ограниченными возможностями здоровья и инвалидов.	5,4	10	54%
2	Комфортность условий предоставления услуг	38,2	70	55%

Код	Вопрос	Средний балл	Макс балл	% от макс
3.1	Доброжелательность и вежливость работников	10,0	10	100%
3.2	Компетентность работников	9,7	10	97%
3	доброжелательность, вежливость, компетентность работников	19,7	20	98%
4.1	Удовлетворенность материально-техническим обеспечением организации	9,5	10	95%
4.2	Удовлетворенность качеством предоставляемых образовательных услуг	9,7	10	97%
4.3	Готовность рекомендовать организацию родственникам и знакомым	9,8	10	98%
4	Удовлетворенность качеством образовательной организации	29,0	30	97%
Всего по основным показателям		119,4	160	75%

Данная организация имеет недостаточно высокий уровень материально-технического обеспечения и информационного обеспечения. Необходимо предпринять меры по улучшению данной ситуации. Необходимо развивать возможности по индивидуальной работе с учащимися. По данному критерию выявлен сравнительно невысокий балл. В данной организации необходимо обратить внимание на возможности развития творческих способностей и интересов обучающихся, включая их участие в конкурсах и олимпиадах (в том числе всероссийских и международных), выставках, смотрах, физкультурных мероприятиях, спортивных мероприятиях, в том числе в официальных спортивных соревнованиях, в других массовых мероприятиях. По данному критерию был получен заниженный балл. В данной организации необходимо предусмотреть возможность оказания психолого-педагогической, медицинской, социальной помощи обучающимся.

МБОУ «Воробьевская средняя школа» Сакского района Республики Крым

Ниже представлены итоговые результаты независимой оценки качества, по данной организации. Как мы можем видеть, по показателю открытости и доступности информации, данная организация получила 37,1 баллов, по показателю комфортности условий предоставления услуг, 41,5 баллов, по показателю доброжелательности, вежливости, компетентности работников, показатель составил 18 баллов. По критериям удовлетворенности качеством образовательной организации, данная организация получила 23,5 баллов. Итоговый показатель по данной организации составил 120,1 баллов

Рисунок 56



В таблице ниже, представлены итоги независимой оценки в более подробной детализации, по каждому критерию.

Таблица 57

Код	Вопрос	Средний балл	Макс балл	% от макс
1.1	Полнота и актуальность информации об организации и ее деятельности	9,3	10	93%
1.2	Наличие сведений о педагогических работниках организации	9,2	10	92%
1.3	Доступность взаимодействия с получателями образовательных услуг по телефону, по электронной почте, с помощью электронных сервисов, в том числе наличие возможности внесения предложений, направленных на улучшение работы организации	9,2	10	92%
1.4	Доступность сведений о ходе рассмотрения обращений граждан, поступивших в организацию от получателей образовательных услуг (по телефону, по электронной почте, с помощью электронных сервисов)	9,4	10	94%
1	Открытость и доступность информации	37,1	40	93%
2.1	Материально-техническое и информационное обеспечение организации	3,7	10	37%
2.2	Наличие необходимых условий для охраны и укрепления здоровья, организации питания обучающихся	6,6	10	66%
2.3	Условия для индивидуальной работы с обучающимися	8,0	10	80%
2.4	Наличие дополнительных образовательных программ	8,5	10	85%
2.5	Наличие возможности развития творческих способностей и интересов обучающихся, включая их участие в конкурсах и олимпиадах (в том числе во всероссийских и международных), выставках, смотрах, физкультурных мероприятиях, спортивных мероприятиях, в том числе в официальных спортивных соревнованиях, и других массовых мероприятиях	5,4	10	54%
2.6	Наличие возможности оказания психолого-педагогической, медицинской и социальной помощи обучающимся.	5,3	10	53%
2.7	Наличие условий организации обучения и воспитания обучающихся с ограниченными возможностями здоровья и инвалидов.	4,0	10	40%
2	Комфортность условий предоставления услуг	41,5	70	59%

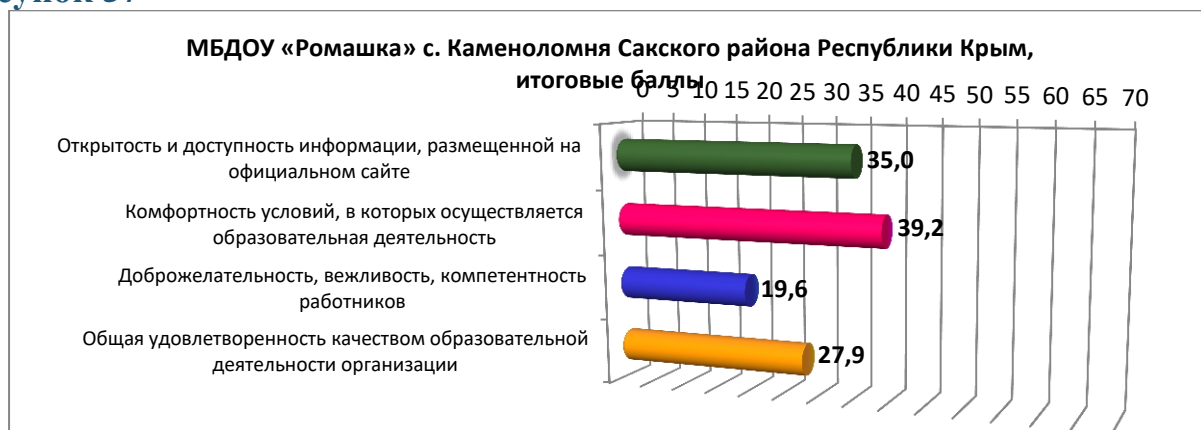
Код	Вопрос	Средний балл	Макс балл	% от макс
3.1	Доброжелательность и вежливость работников	8,9	10	89%
3.2	Компетентность работников	9,1	10	91%
3	доброжелательность, вежливость, компетентность работников	18,0	20	90%
4.1	Удовлетворенность материально-техническим обеспечением организации	7,2	10	72%
4.2	Удовлетворенность качеством предоставляемых образовательных услуг	8,2	10	82%
4.3	Готовность рекомендовать организацию родственникам и знакомым	8,1	10	81%
4	Удовлетворенность качеством образовательной организации	23,5	30	78%
Всего по основным показателям		120,1	160	75%

Данная организация имеет недостаточно высокий уровень материально-технического обеспечения и информационного обеспечения. Необходимо предпринять меры по улучшению данной ситуации. В данной организации недостаточно хорошо организована доступная среда, для свободного функционирования обучающихся с ограниченными возможностями здоровья. Необходимо предпринять меры по улучшению ситуации с доступностью организации для лиц с ОВЗ.

МБДОУ «Ромашка» с. Каменоломня Сакского района Республики Крым

Ниже представлены итоговые результаты независимой оценки качества, по данной организации. Как мы можем видеть, по показателю открытости и доступности информации, данная организация получила 35 баллов, по показателю комфортности условий предоставления услуг, 39,2 баллов, по показателю доброжелательности, вежливости, компетентности работников, показатель составил 19,6 баллов. По критериям удовлетворенности качеством образовательной организации, данная организация получила 27,9 баллов. Итоговый показатель по данной организации составил 121,8 баллов

Рисунок 57



В таблице ниже, представлены итоги независимой оценки в более подробной детализации, по каждому критерию.

Таблица 58

Код	Вопрос	Средний балл	Макс балл	% от макс
1.1	Полнота и актуальность информации об организации и ее деятельности	8,8	10	88%
1.2	Наличие сведений о педагогических работниках организации	9,8	10	98%
1.3	Доступность взаимодействия с получателями образовательных услуг по телефону, по электронной почте, с помощью электронных сервисов, в том числе наличие возможности внесения предложений, направленных на улучшение работы организации	7,3	10	73%
1.4	Доступность сведений о ходе рассмотрения обращений граждан, поступивших в организацию от получателей образовательных услуг (по телефону, по электронной почте, с помощью электронных сервисов)	9,1	10	91%
1	Открытость и доступность информации	35,0	40	88%
2.1	Материально-техническое и информационное обеспечение организации	6,0	10	60%
2.2	Наличие необходимых условий для охраны и укрепления здоровья, организации питания обучающихся	7,0	10	70%
2.3	Условия для индивидуальной работы с обучающимися	8,3	10	83%
2.4	Наличие дополнительных образовательных программ	3,9	10	39%
2.5	Наличие возможности развития творческих способностей и интересов обучающихся, включая их участие в конкурсах и олимпиадах (в том числе во всероссийских и международных), выставках, смотрах, физкультурных мероприятиях, спортивных мероприятиях, в том числе в официальных спортивных соревнованиях, и других массовых мероприятиях	4,0	10	40%
2.6	Наличие возможности оказания психолого-педагогической, медицинской и социальной помощи обучающимся.	6,3	10	63%
2.7	Наличие условий организации обучения и воспитания обучающихся с ограниченными возможностями здоровья и инвалидов.	3,9	10	39%
2	Комфортность условий предоставления услуг	39,2	70	56%
3.1	Доброжелательность и вежливость работников	9,8	10	98%
3.2	Компетентность работников	9,8	10	98%
3	доброжелательность, вежливость, компетентность работников	19,6	20	98%
4.1	Удовлетворенность материально-техническим обеспечением организации	9,0	10	90%
4.2	Удовлетворенность качеством предоставляемых образовательных услуг	9,4	10	94%
4.3	Готовность рекомендовать организацию родственникам и знакомым	9,4	10	94%
4	Удовлетворенность качеством образовательной организации	27,9	30	93%
Всего по основным показателям		121,8	160	76%

Необходимо внедрять и развивать дополнительные образовательные программы. В данной организации необходимо обратить внимание на

возможности развития творческих способностей и интересов обучающихся, включая их участие в конкурсах и олимпиадах (в том числе всероссийских и международных), выставках, смотрах, физкультурных мероприятиях, спортивных мероприятиях, в том числе в официальных спортивных соревнованиях, в других массовых мероприятиях. По данному критерию был получен заниженный балл. В данной организации недостаточно хорошо организована доступная среда, для свободного функционирования обучающихся с ограниченными возможностями здоровья. Необходимо предпринять меры по улучшению ситуации с доступностью организации для лиц с ОВЗ.

МБДОУ «Сокол» пгт. Новофёдоровка Сакского района Республики Крым

Ниже представлены итоговые результаты независимой оценки качества, по данной организации. Как мы можем видеть, по показателю открытости и доступности информации, данная организация получила 35,1 баллов, по показателю комфортности условий предоставления услуг, 40,3 баллов, по показателю доброжелательности, вежливости, компетентности работников, показатель составил 19,3 баллов. По критериям удовлетворенности качеством образовательной организации, данная организация получила 27,4 баллов. Итоговый показатель по данной организации составил 122 баллов

Рисунок 58



В таблице ниже, представлены итоги независимой оценки в более подробной детализации, по каждому критерию.

Таблица 59

Код	Вопрос	Средний балл	Макс балл	% от макс
1.1	Полнота и актуальность информации об организации и ее деятельности	9,7	10	97%

Код	Вопрос	Средний балл	Макс балл	% от макс
1.2	Наличие сведений о педагогических работниках организации	9,4	10	94%
1.3	Доступность взаимодействия с получателями образовательных услуг по телефону, по электронной почте, с помощью электронных сервисов, в том числе наличие возможности внесения предложений, направленных на улучшение работы организации	9,5	10	95%
1.4	Доступность сведений о ходе рассмотрения обращений граждан, поступивших в организацию от получателей образовательных услуг (по телефону, по электронной почте, с помощью электронных сервисов)	6,5	10	65%
1	Открытость и доступность информации	35,1	40	88%
2.1	Материально-техническое и информационное обеспечение организации	5,3	10	53%
2.2	Наличие необходимых условий для охраны и укрепления здоровья, организации питания обучающихся	7,1	10	71%
2.3	Условия для индивидуальной работы с обучающимися	8,1	10	81%
2.4	Наличие дополнительных образовательных программ	5,0	10	50%
2.5	Наличие возможности развития творческих способностей и интересов обучающихся, включая их участие в конкурсах и олимпиадах (в том числе во всероссийских и международных), выставках, смотрах, физкультурных мероприятиях, спортивных мероприятиях, в том числе в официальных спортивных соревнованиях, и других массовых мероприятиях	4,8	10	48%
2.6	Наличие возможности оказания психолого-педагогической, медицинской и социальной помощи обучающимся.	6,2	10	62%
2.7	Наличие условий организации обучения и воспитания обучающихся с ограниченными возможностями здоровья и инвалидов.	3,9	10	39%
2	Комфортность условий предоставления услуг	40,3	70	58%
3.1	Доброжелательность и вежливость работников	9,7	10	97%
3.2	Компетентность работников	9,6	10	96%
3	доброжелательность, вежливость, компетентность работников	19,3	20	96%
4.1	Удовлетворенность материально-техническим обеспечением организации	8,6	10	86%
4.2	Удовлетворенность качеством предоставляемых образовательных услуг	9,4	10	94%
4.3	Готовность рекомендовать организацию родственникам и знакомым	9,4	10	94%
4	Удовлетворенность качеством образовательной организации	27,4	30	91%
Всего по основным показателям		122,0	160	76%

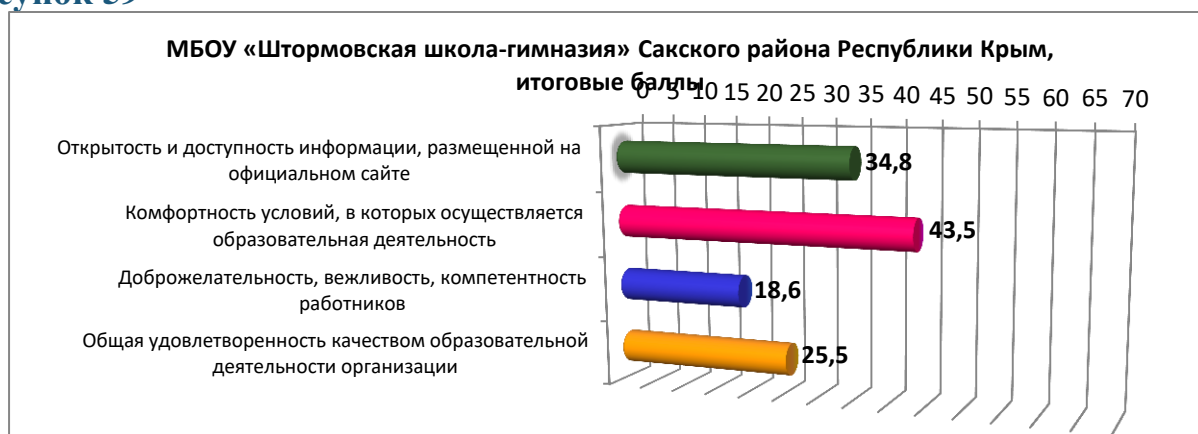
Необходимо внедрять и развивать дополнительные образовательные программы. В данной организации необходимо обратить внимание на возможности развития творческих способностей и интересов обучающихся, включая их участие в конкурсах и олимпиадах (в том числе всероссийских и международных), выставках, смотрах, физкультурных мероприятиях, спортивных мероприятиях, в том числе в официальных спортивных соревнованиях, в других массовых мероприятиях. По данному критерию был получен заниженный балл. В данной организации недостаточно хорошо организована доступная среда, для свободного функционирования обучающихся с ограниченными возможностями

здоровья. Необходимо предпринять меры по улучшению ситуации с доступностью организации для лиц с ОВЗ.

МБОУ «Штормовская школа-гимназия» Сакского района Республики Крым

Ниже представлены итоговые результаты независимой оценки качества, по данной организации. Как мы можем видеть, по показателю открытости и доступности информации, данная организация получила 34,8 баллов, по показателю комфортности условий предоставления услуг, 43,5 баллов, по показателю доброжелательности, вежливости, компетентности работников, показатель составил 18,7 баллов. По критериям удовлетворенности качеством образовательной организации, данная организация получила 25,5 баллов. Итоговый показатель по данной организации составил 122,5 баллов

Рисунок 59



В таблице ниже, представлены итоги независимой оценки в более подробной детализации, по каждому критерию.

Таблица 60

Код	Вопрос	Средний балл	Макс балл	% от макс
1.1	Полнота и актуальность информации об организации и ее деятельности	9,4	10	94%
1.2	Наличие сведений о педагогических работниках организации	9,2	10	92%
1.3	Доступность взаимодействия с получателями образовательных услуг по телефону, по электронной почте, с помощью электронных сервисов, в том числе наличие возможности внесения предложений, направленных на улучшение работы организации	8,3	10	83%
1.4	Доступность сведений о ходе рассмотрения обращений граждан, поступивших в организацию от получателей образовательных услуг (по телефону, по электронной почте, с помощью электронных сервисов)	7,9	10	79%

Код	Вопрос	Средний балл	Макс балл	% от макс
1	Открытость и доступность информации	34,8	40	87%
2.1	Материально-техническое и информационное обеспечение организации	6,9	10	69%
2.2	Наличие необходимых условий для охраны и укрепления здоровья, организации питания обучающихся	7,2	10	72%
2.3	Условия для индивидуальной работы с обучающимися	6,0	10	60%
2.4	Наличие дополнительных образовательных программ	3,5	10	35%
2.5	Наличие возможности развития творческих способностей и интересов обучающихся, включая их участие в конкурсах и олимпиадах (в том числе во всероссийских и международных), выставках, смотрах, физкультурных мероприятиях, спортивных мероприятиях, в том числе в официальных спортивных соревнованиях, и других массовых мероприятиях	6,5	10	65%
2.6	Наличие возможности оказания психолого-педагогической, медицинской и социальной помощи обучающимся.	7,1	10	71%
2.7	Наличие условий организации обучения и воспитания обучающихся с ограниченными возможностями здоровья и инвалидов.	6,3	10	63%
2	Комфортность условий предоставления услуг	43,5	70	62%
3.1	Доброжелательность и вежливость работников	9,4	10	94%
3.2	Компетентность работников	9,3	10	93%
3	доброжелательность, вежливость, компетентность работников	18,6	20	93%
4.1	Удовлетворенность материально-техническим обеспечением организации	7,6	10	76%
4.2	Удовлетворенность качеством предоставляемых образовательных услуг	9,0	10	90%
4.3	Готовность рекомендовать организацию родственникам и знакомым	8,9	10	89%
4	Удовлетворенность качеством образовательной организации	25,5	30	85%
Всего по основным показателям		122,5	160	77%

Необходимо внедрять и развивать дополнительные образовательные программы.

МБДОУ «Теремок» с. Виноградово Сакского района Республики Крым

Ниже представлены итоговые результаты независимой оценки качества, по данной организации. Как мы можем видеть, по показателю открытости и доступности информации, данная организация получила 38,7 баллов, по показателю комфортности условий предоставления услуг, 34,5 баллов, по показателю доброжелательности, вежливости, компетентности работников, показатель составил 19,9 баллов. По критериям удовлетворенности качеством образовательной организации, данная организация получила 29,9 баллов. Итоговый показатель по данной организации составил 122,9 баллов

Рисунок 60



В таблице ниже, представлены итоги независимой оценки в более подробной детализации, по каждому критерию.

Таблица 61

Код	Вопрос	Средний балл	Макс балл	% от макс
1.1	Полнота и актуальность информации об организации и ее деятельности	10,0	10	100%
1.2	Наличие сведений о педагогических работниках организации	9,7	10	97%
1.3	Доступность взаимодействия с получателями образовательных услуг по телефону, по электронной почте, с помощью электронных сервисов, в том числе наличие возможности внесения предложений, направленных на улучшение работы организации	9,0	10	90%
1.4	Доступность сведений о ходе рассмотрения обращений граждан, поступивших в организацию от получателей образовательных услуг (по телефону, по электронной почте, с помощью электронных сервисов)	10,0	10	100%
1	Открытость и доступность информации	38,7	40	97%
2.1	Материально-техническое и информационное обеспечение организации	4,9	10	49%
2.2	Наличие необходимых условий для охраны и укрепления здоровья, организации питания обучающихся	4,4	10	44%
2.3	Условия для индивидуальной работы с обучающимися	4,8	10	48%
2.4	Наличие дополнительных образовательных программ	5,4	10	54%
2.5	Наличие возможности развития творческих способностей и интересов обучающихся, включая их участие в конкурсах и олимпиадах (в том числе во всероссийских и международных), выставках, смотрах, физкультурных мероприятиях, спортивных мероприятиях, в том числе в официальных спортивных соревнованиях, и других массовых мероприятиях	5,0	10	50%
2.6	Наличие возможности оказания психолого-педагогической, медицинской и социальной помощи обучающимся.	5,0	10	50%
2.7	Наличие условий организации обучения и воспитания обучающихся с ограниченными возможностями здоровья и инвалидов.	5,0	10	50%
2	Комфортность условий предоставления услуг	34,5	70	49%

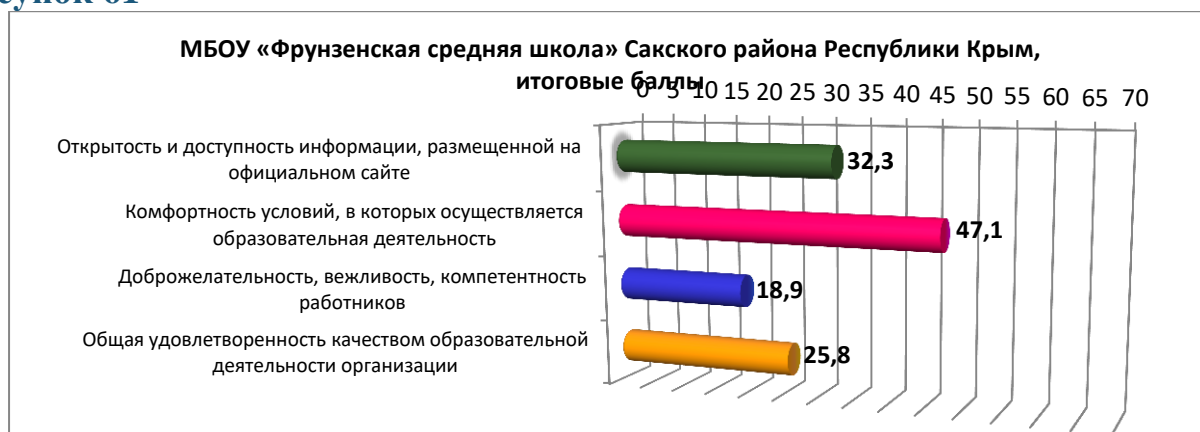
Код	Вопрос	Средний балл	Макс балл	% от макс
3.1	Доброжелательность и вежливость работников	9,9	10	99%
3.2	Компетентность работников	10,0	10	100%
3	доброжелательность, вежливость, компетентность работников	19,9	20	99%
4.1	Удовлетворенность материально-техническим обеспечением организации	9,9	10	99%
4.2	Удовлетворенность качеством предоставляемых образовательных услуг	10,0	10	100%
4.3	Готовность рекомендовать организацию родственникам и знакомым	10,0	10	100%
4	Удовлетворенность качеством образовательной организации	29,9	30	100%
Всего по основным показателям		122,9	160	77%

Данная организация имеет недостаточно высокий уровень материально-технического обеспечения и информационного обеспечения. Необходимо предпринять меры по улучшению данной ситуации. Необходимо улучшить условия для охраны и укрепления здоровья, и организации питания обучающихся. Необходимо развивать возможности по индивидуальной работе с учащимися. По данному критерию выявлен сравнительно невысокий балл. В данной организации необходимо обратить внимание на возможности развития творческих способностей и интересов обучающихся, включая их участие в конкурсах и олимпиадах (в том числе всероссийских и международных), выставках, смотрах, физкультурных мероприятиях, спортивных мероприятиях, в том числе в официальных спортивных соревнованиях, в других массовых мероприятиях. По данному критерию был получен заниженный балл. В данной организации необходимо предусмотреть возможность оказания психолого-педагогической, медицинской, социальной помощи обучающимся. В данной организации недостаточно хорошо организована доступная среда, для свободного функционирования обучающихся с ограниченными возможностями здоровья. Необходимо предпринять меры по улучшению ситуации с доступностью организации для лиц с ОВЗ.

МБОУ «Фрунзенская средняя школа» Сакского района Республики Крым

Ниже представлены итоговые результаты независимой оценки качества, по данной организации. Как мы можем видеть, по показателю открытости и доступности информации, данная организация получила 32,3 баллов, по показателю комфортности условий предоставления услуг, 47,1 баллов, по показателю доброжелательности, вежливости, компетентности работников, показатель составил 18,9 баллов. По критериям удовлетворенности качеством образовательной организации, данная организация получила 25,8 баллов. Итоговый показатель по данной организации составил 124 баллов

Рисунок 61



В таблице ниже, представлены итоги независимой оценки в более подробной детализации, по каждому критерию.

Таблица 62

Код	Вопрос	Средний балл	Макс балл	% от макс
1.1	Полнота и актуальность информации об организации и ее деятельности	9,4	10	94%
1.2	Наличие сведений о педагогических работниках организации	9,2	10	92%
1.3	Доступность взаимодействия с получателями образовательных услуг по телефону, по электронной почте, с помощью электронных сервисов, в том числе наличие возможности внесения предложений, направленных на улучшение работы организации	8,1	10	81%
1.4	Доступность сведений о ходе рассмотрения обращений граждан, поступивших в организацию от получателей образовательных услуг (по телефону, по электронной почте, с помощью электронных сервисов)	5,6	10	56%
1	Открытость и доступность информации	32,3	40	81%
2.1	Материально-техническое и информационное обеспечение организации	8,4	10	84%
2.2	Наличие необходимых условий для охраны и укрепления здоровья, организации питания обучающихся	6,5	10	65%
2.3	Условия для индивидуальной работы с обучающимися	8,9	10	89%
2.4	Наличие дополнительных образовательных программ	3,8	10	38%
2.5	Наличие возможности развития творческих способностей и интересов обучающихся, включая их участие в конкурсах и олимпиадах (в том числе во всероссийских и международных), выставках, смотрах, физкультурных мероприятиях, спортивных мероприятиях, в том числе в официальных спортивных соревнованиях, и других массовых мероприятиях	6,2	10	62%
2.6	Наличие возможности оказания психолого-педагогической, медицинской и социальной помощи обучающимся.	6,0	10	60%
2.7	Наличие условий организации обучения и воспитания обучающихся с ограниченными возможностями здоровья и инвалидов.	7,2	10	72%
2	Комфортность условий предоставления услуг	47,1	70	67%

Код	Вопрос	Средний балл	Макс балл	% от макс
3.1	Доброжелательность и вежливость работников	9,5	10	95%
3.2	Компетентность работников	9,4	10	94%
3	доброжелательность, вежливость, компетентность работников	18,9	20	94%
4.1	Удовлетворенность материально-техническим обеспечением организации	7,6	10	76%
4.2	Удовлетворенность качеством предоставляемых образовательных услуг	9,0	10	90%
4.3	Готовность рекомендовать организацию родственникам и знакомым	9,2	10	92%
4	Удовлетворенность качеством образовательной организации	25,8	30	86%
Всего по основным показателям		124,0	160	78%

Необходимо внедрять и развивать дополнительные образовательные программы.

МБОУ «Веселовская средняя школа» Сакского района Республики Крым

Ниже представлены итоговые результаты независимой оценки качества, по данной организации. Как мы можем видеть, по показателю открытости и доступности информации, данная организация получила 35,4 баллов, по показателю комфортности условий предоставления услуг, 45,5 баллов, по показателю доброжелательности, вежливости, компетентности работников, показатель составил 18,3 баллов. По критериям удовлетворенности качеством образовательной организации, данная организация получила 25,1 баллов. Итоговый показатель по данной организации составил 124,2 баллов

Рисунок 62



В таблице ниже, представлены итоги независимой оценки в более подробной детализации, по каждому критерию.

Таблица 63

Код	Вопрос	Средний балл	Макс балл	% от макс
1.1	Полнота и актуальность информации об организации и ее деятельности	9,0	10	90%
1.2	Наличие сведений о педагогических работниках организации	8,0	10	80%
1.3	Доступность взаимодействия с получателями образовательных услуг по телефону, по электронной почте, с помощью электронных сервисов, в том числе наличие возможности внесения предложений, направленных на улучшение работы организации	9,2	10	92%
1.4	Доступность сведений о ходе рассмотрения обращений граждан, поступивших в организацию от получателей образовательных услуг (по телефону, по электронной почте, с помощью электронных сервисов)	9,1	10	91%
1	Открытость и доступность информации	35,4	40	88%
2.1	Материально-техническое и информационное обеспечение организации	6,9	10	69%
2.2	Наличие необходимых условий для охраны и укрепления здоровья, организации питания обучающихся	6,8	10	68%
2.3	Условия для индивидуальной работы с обучающимися	7,2	10	72%
2.4	Наличие дополнительных образовательных программ	5,4	10	54%
2.5	Наличие возможности развития творческих способностей и интересов обучающихся, включая их участие в конкурсах и олимпиадах (в том числе во всероссийских и международных), выставках, смотрах, физкультурных мероприятиях, спортивных мероприятиях, в том числе в официальных спортивных соревнованиях, и других массовых мероприятиях	6,6	10	66%
2.6	Наличие возможности оказания психолого-педагогической, медицинской и социальной помощи обучающимся.	7,8	10	78%
2.7	Наличие условий организации обучения и воспитания обучающихся с ограниченными возможностями здоровья и инвалидов.	4,7	10	47%
2	Комфортность условий предоставления услуг	45,4	70	65%
3.1	Доброжелательность и вежливость работников	8,9	10	89%
3.2	Компетентность работников	9,4	10	94%
3	доброжелательность, вежливость, компетентность работников	18,3	20	92%
4.1	Удовлетворенность материально-техническим обеспечением организации	7,5	10	75%
4.2	Удовлетворенность качеством предоставляемых образовательных услуг	8,7	10	87%
4.3	Готовность рекомендовать организацию родственникам и знакомым	8,9	10	89%
4	Удовлетворенность качеством образовательной организации	25,1	30	84%
Всего по основным показателям		124,2	160	78%

В данной организации недостаточно хорошо организована доступная среда, для свободного функционирования обучающихся с ограниченными возможностями здоровья. Необходимо предпринять меры по улучшению ситуации с доступностью организации для лиц с ОВЗ.

МБОУ «Михайловская средняя школа» Сакского района Республики Крым

Ниже представлены итоговые результаты независимой оценки качества, по данной организации. Как мы можем видеть, по показателю открытости и доступности информации, данная организация получила 36,4 баллов, по показателю комфортности условий предоставления услуг, 46,5 баллов, по показателю доброжелательности, вежливости, компетентности работников, показатель составил 19,2 баллов. По критериям удовлетворенности качеством образовательной организации, данная организация получила 24,1 баллов. Итоговый показатель по данной организации составил 126,2 баллов

Рисунок 63



В таблице ниже, представлены итоги независимой оценки в более подробной детализации, по каждому критерию.

Таблица 64

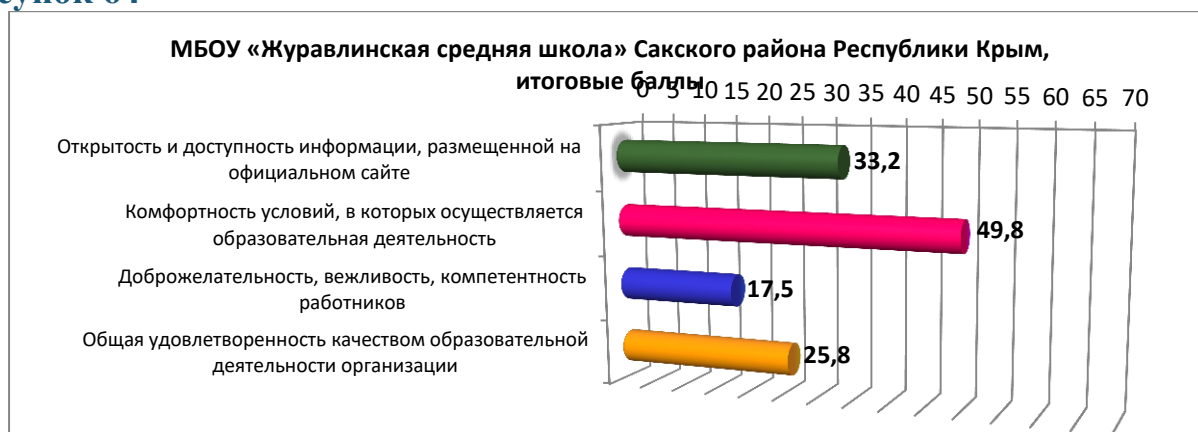
Код	Вопрос	Средний балл	Макс балл	% от макс
1.1	Полнота и актуальность информации об организации и ее деятельности	9,6	10	96%
1.2	Наличие сведений о педагогических работниках организации	8,8	10	88%
1.3	Доступность взаимодействия с получателями образовательных услуг по телефону, по электронной почте, с помощью электронных сервисов, в том числе наличие возможности внесения предложений, направленных на улучшение работы организации	8,4	10	84%
1.4	Доступность сведений о ходе рассмотрения обращений граждан, поступивших в организацию от получателей образовательных услуг (по телефону, по электронной почте, с помощью электронных сервисов)	9,6	10	96%
1	Открытость и доступность информации	36,4	40	91%
2.1	Материально-техническое и информационное обеспечение организации	5,9	10	59%

Код	Вопрос	Средний балл	Макс балл	% от макс
2.2	Наличие необходимых условий для охраны и укрепления здоровья, организации питания обучающихся	6,9	10	69%
2.3	Условия для индивидуальной работы с обучающимися	6,5	10	65%
2.4	Наличие дополнительных образовательных программ	5,0	10	50%
2.5	Наличие возможности развития творческих способностей и интересов обучающихся, включая их участие в конкурсах и олимпиадах (в том числе во всероссийских и международных), выставках, смотрах, физкультурных мероприятиях, спортивных мероприятиях, в том числе в официальных спортивных соревнованиях, и других массовых мероприятиях	6,7	10	67%
2.6	Наличие возможности оказания психолого-педагогической, медицинской и социальной помощи обучающимся.	5,8	10	58%
2.7	Наличие условий организации обучения и воспитания обучающихся с ограниченными возможностями здоровья и инвалидов.	9,8	10	98%
2	Комфортность условий предоставления услуг	46,5	70	66%
3.1	Доброжелательность и вежливость работников	9,8	10	98%
3.2	Компетентность работников	9,4	10	94%
3	доброжелательность, вежливость, компетентность работников	19,2	20	96%
4.1	Удовлетворенность материально-техническим обеспечением организации	6,2	10	62%
4.2	Удовлетворенность качеством предоставляемых образовательных услуг	9,0	10	90%
4.3	Готовность рекомендовать организацию родственникам и знакомым	8,8	10	88%
4	Удовлетворенность качеством образовательной организации	24,1	30	80%
Всего по основным показателям		126,2	160	79%

МБОУ «Журавлинская средняя школа» Сакского района Республики Крым

Ниже представлены итоговые результаты независимой оценки качества, по данной организации. Как мы можем видеть, по показателю открытости и доступности информации, данная организация получила 33,2 баллов, по показателю комфортности условий предоставления услуг, 49,8 баллов, по показателю доброжелательности, вежливости, компетентности работников, показатель составил 17,5 баллов. По критериям удовлетворенности качеством образовательной организации, данная организация получила 25,8 баллов. Итоговый показатель по данной организации составил 126,3 баллов

Рисунок 64



В таблице ниже, представлены итоги независимой оценки в более подробной детализации, по каждому критерию.

Таблица 65

Код	Вопрос	Средний балл	Макс балл	% от макс
1.1	Полнота и актуальность информации об организации и ее деятельности	9,4	10	94%
1.2	Наличие сведений о педагогических работниках организации	7,9	10	79%
1.3	Доступность взаимодействия с получателями образовательных услуг по телефону, по электронной почте, с помощью электронных сервисов, в том числе наличие возможности внесения предложений, направленных на улучшение работы организации	9,4	10	94%
1.4	Доступность сведений о ходе рассмотрения обращений граждан, поступивших в организацию от получателей образовательных услуг (по телефону, по электронной почте, с помощью электронных сервисов)	6,5	10	65%
1	Открытость и доступность информации	33,2	40	83%
2.1	Материально-техническое и информационное обеспечение организации	5,8	10	58%
2.2	Наличие необходимых условий для охраны и укрепления здоровья, организации питания обучающихся	7,3	10	73%
2.3	Условия для индивидуальной работы с обучающимися	9,2	10	92%
2.4	Наличие дополнительных образовательных программ	4,3	10	43%
2.5	Наличие возможности развития творческих способностей и интересов обучающихся, включая их участие в конкурсах и олимпиадах (в том числе во всероссийских и международных), выставках, смотрах, физкультурных мероприятиях, спортивных мероприятиях, в том числе в официальных спортивных соревнованиях, и других массовых мероприятиях	7,0	10	70%
2.6	Наличие возможности оказания психолого-педагогической, медицинской и социальной помощи обучающимся.	8,4	10	84%
2.7	Наличие условий организации обучения и воспитания обучающихся с ограниченными возможностями здоровья и инвалидов.	7,8	10	78%
2	Комфортность условий предоставления услуг	49,8	70	71%

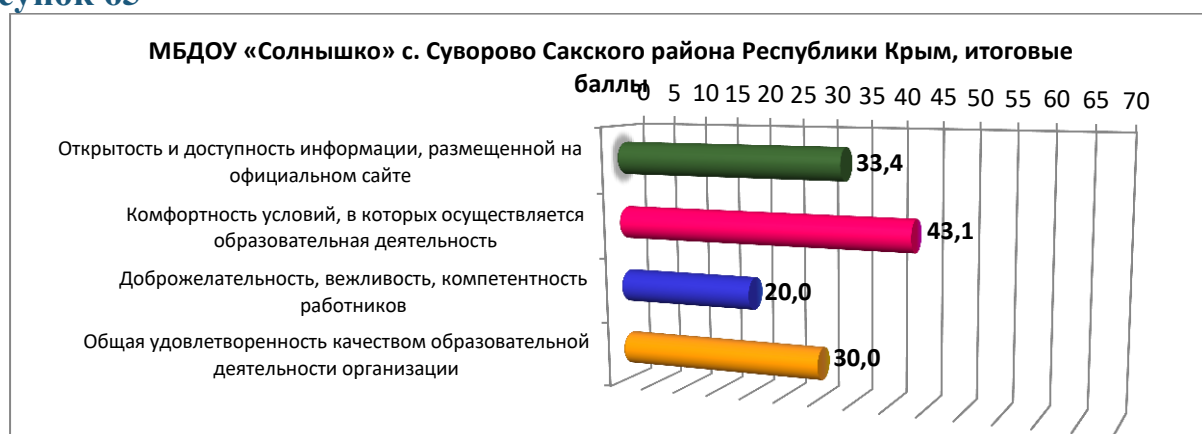
Код	Вопрос	Средний балл	Макс балл	% от макс
3.1	Доброжелательность и вежливость работников	8,6	10	86%
3.2	Компетентность работников	8,8	10	88%
3	доброжелательность, вежливость, компетентность работников	17,5	20	87%
4.1	Удовлетворенность материально-техническим обеспечением организации	8,3	10	83%
4.2	Удовлетворенность качеством предоставляемых образовательных услуг	8,7	10	87%
4.3	Готовность рекомендовать организацию родственникам и знакомым	8,8	10	88%
4	Удовлетворенность качеством образовательной организации	25,8	30	86%
Всего по основным показателям		126,2	160	79%

Необходимо внедрять и развивать дополнительные образовательные программы.

МБДОУ «Солнышко» с. Суворово Сакского района Республики Крым

Ниже представлены итоговые результаты независимой оценки качества, по данной организации. Как мы можем видеть, по показателю открытости и доступности информации, данная организация получила 33,4 баллов, по показателю комфортности условий предоставления услуг, 43,1 баллов, по показателю доброжелательности, вежливости, компетентности работников, показатель составил 20 баллов. По критериям удовлетворенности качеством образовательной организации, данная организация получила 30 баллов. Итоговый показатель по данной организации составил 126,5 баллов

Рисунок 65



В таблице ниже, представлены итоги независимой оценки в более подробной детализации, по каждому критерию.

Таблица 66

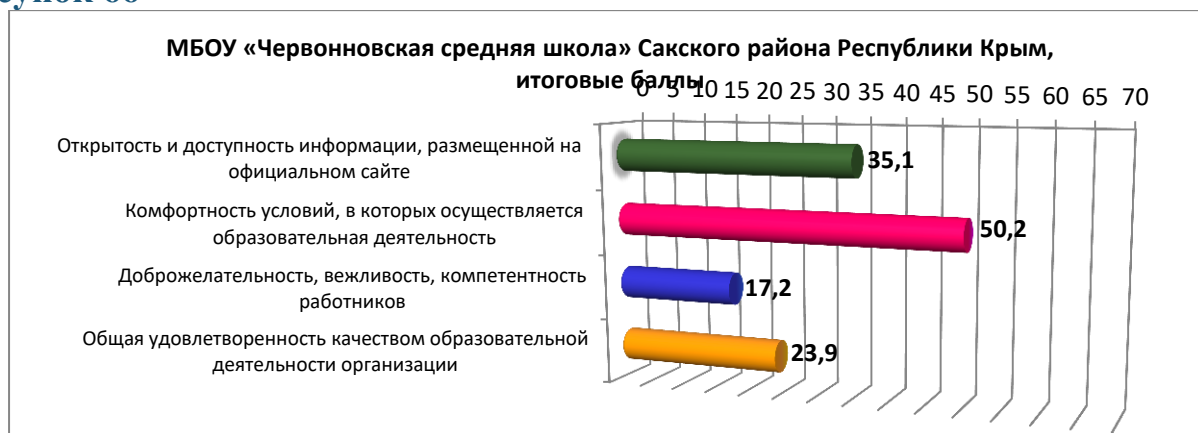
Код	Вопрос	Средний балл	Макс балл	% от макс
1.1	Полнота и актуальность информации об организации и ее деятельности	8,9	10	89%
1.2	Наличие сведений о педагогических работниках организации	7,0	10	70%
1.3	Доступность взаимодействия с получателями образовательных услуг по телефону, по электронной почте, с помощью электронных сервисов, в том числе наличие возможности внесения предложений, направленных на улучшение работы организации	8,3	10	83%
1.4	Доступность сведений о ходе рассмотрения обращений граждан, поступивших в организацию от получателей образовательных услуг (по телефону, по электронной почте, с помощью электронных сервисов)	9,2	10	92%
1	Открытость и доступность информации	33,4	40	84%
2.1	Материально-техническое и информационное обеспечение организации	5,7	10	57%
2.2	Наличие необходимых условий для охраны и укрепления здоровья, организации питания обучающихся	6,7	10	67%
2.3	Условия для индивидуальной работы с обучающимися	8,1	10	81%
2.4	Наличие дополнительных образовательных программ	7,2	10	72%
2.5	Наличие возможности развития творческих способностей и интересов обучающихся, включая их участие в конкурсах и олимпиадах (в том числе во всероссийских и международных), выставках, смотрах, физкультурных мероприятиях, спортивных мероприятиях, в том числе в официальных спортивных соревнованиях, и других массовых мероприятиях	5,6	10	56%
2.6	Наличие возможности оказания психолого-педагогической, медицинской и социальной помощи обучающимся.	6,2	10	62%
2.7	Наличие условий организации обучения и воспитания обучающихся с ограниченными возможностями здоровья и инвалидов.	3,6	10	36%
2	Комфортность условий предоставления услуг	43,1	70	62%
3.1	Доброжелательность и вежливость работников	10,0	10	100%
3.2	Компетентность работников	10,0	10	100%
3	доброжелательность, вежливость, компетентность работников	20,0	20	100%
4.1	Удовлетворенность материально-техническим обеспечением организации	10,0	10	100%
4.2	Удовлетворенность качеством предоставляемых образовательных услуг	10,0	10	100%
4.3	Готовность рекомендовать организацию родственникам и знакомым	10,0	10	100%
4	Удовлетворенность качеством образовательной организации	30,0	30	100%
Всего по основным показателям		126,5	160	79%

В данной организации недостаточно хорошо организована доступная среда, для свободного функционирования обучающихся с ограниченными возможностями здоровья. Необходимо предпринять меры по улучшению ситуации с доступностью организации для лиц с ОВЗ.

МБОУ «Червонновская средняя школа» Сакского района Республики Крым

Ниже представлены итоговые результаты независимой оценки качества, по данной организации. Как мы можем видеть, по показателю открытости и доступности информации, данная организация получила 35,1 баллов, по показателю комфортности условий предоставления услуг, 50,2 баллов, по показателю доброжелательности, вежливости, компетентности работников, показатель составил 17,3 баллов. По критериям удовлетворенности качеством образовательной организации, данная организация получила 23,9 баллов. Итоговый показатель по данной организации составил 126,5 баллов

Рисунок 66



В таблице ниже, представлены итоги независимой оценки в более подробной детализации, по каждому критерию.

Таблица 67

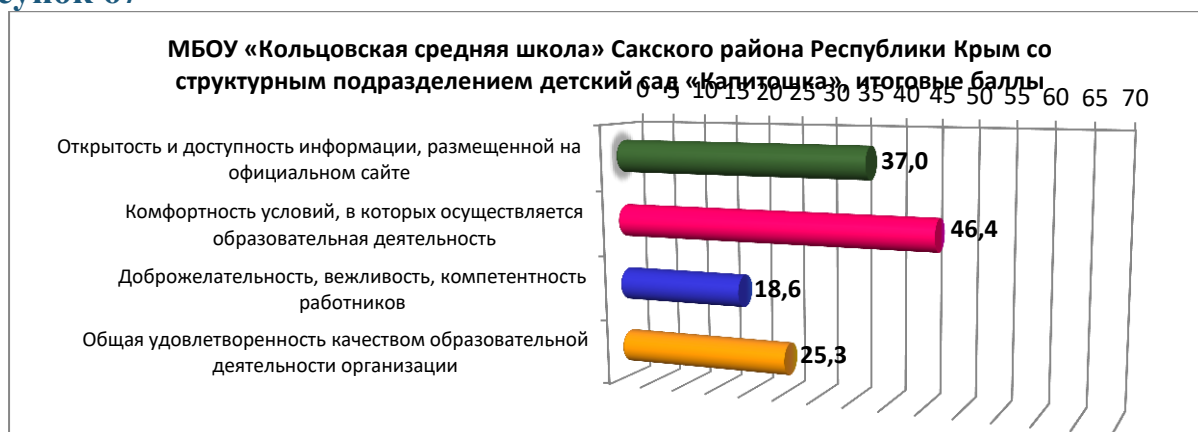
Код	Вопрос	Средний балл	Макс балл	% от макс
1.1	Полнота и актуальность информации об организации и ее деятельности	9,4	10	94%
1.2	Наличие сведений о педагогических работниках организации	9,0	10	90%
1.3	Доступность взаимодействия с получателями образовательных услуг по телефону, по электронной почте, с помощью электронных сервисов, в том числе наличие возможности внесения предложений, направленных на улучшение работы организации	9,2	10	92%
1.4	Доступность сведений о ходе рассмотрения обращений граждан, поступивших в организацию от получателей образовательных услуг (по телефону, по электронной почте, с помощью электронных сервисов)	7,5	10	75%
1	Открытость и доступность информации	35,1	40	88%
2.1	Материально-техническое и информационное обеспечение организации	7,6	10	76%

Код	Вопрос	Средний балл	Макс балл	% от макс
2.2	Наличие необходимых условий для охраны и укрепления здоровья, организации питания обучающихся	6,9	10	69%
2.3	Условия для индивидуальной работы с обучающимися	7,4	10	74%
2.4	Наличие дополнительных образовательных программ	7,8	10	78%
2.5	Наличие возможности развития творческих способностей и интересов обучающихся, включая их участие в конкурсах и олимпиадах (в том числе во всероссийских и международных), выставках, смотрах, физкультурных мероприятиях, спортивных мероприятиях, в том числе в официальных спортивных соревнованиях, и других массовых мероприятиях	6,7	10	67%
2.6	Наличие возможности оказания психолого-педагогической, медицинской и социальной помощи обучающимся.	6,5	10	65%
2.7	Наличие условий организации обучения и воспитания обучающихся с ограниченными возможностями здоровья и инвалидов.	7,3	10	73%
2	Комфортность условий предоставления услуг	50,2	70	72%
3.1	Доброжелательность и вежливость работников	8,8	10	88%
3.2	Компетентность работников	8,5	10	85%
3	доброжелательность, вежливость, компетентность работников	17,2	20	86%
4.1	Удовлетворенность материально-техническим обеспечением организации	7,6	10	76%
4.2	Удовлетворенность качеством предоставляемых образовательных услуг	8,2	10	82%
4.3	Готовность рекомендовать организацию родственникам и знакомым	8,2	10	82%
4	Удовлетворенность качеством образовательной организации	23,9	30	80%
Всего по основным показателям		126,5	160	79%

МБОУ «Кольцовская средняя школа» Сакского района Республики Крым со структурным подразделением детский сад «Капитошка»

Ниже представлены итоговые результаты независимой оценки качества, по данной организации. Как мы можем видеть, по показателю открытости и доступности информации, данная организация получила 37 баллов, по показателю комфортности условий предоставления услуг, 46,4 баллов, по показателю доброжелательности, вежливости, компетентности работников, показатель составил 18,6 баллов. По критериям удовлетворенности качеством образовательной организации, данная организация получила 25,3 баллов. Итоговый показатель по данной организации составил 127,3 баллов

Рисунок 67



В таблице ниже, представлены итоги независимой оценки в более подробной детализации, по каждому критерию.

Таблица 68

Код	Вопрос	Средний балл	Макс балл	% от макс
1.1	Полнота и актуальность информации об организации и ее деятельности	9,4	10	94%
1.2	Наличие сведений о педагогических работниках организации	9,3	10	93%
1.3	Доступность взаимодействия с получателями образовательных услуг по телефону, по электронной почте, с помощью электронных сервисов, в том числе наличие возможности внесения предложений, направленных на улучшение работы организации	9,1	10	91%
1.4	Доступность сведений о ходе рассмотрения обращений граждан, поступивших в организацию от получателей образовательных услуг (по телефону, по электронной почте, с помощью электронных сервисов)	9,2	10	92%
1	Открытость и доступность информации	37,0	40	92%
2.1	Материально-техническое и информационное обеспечение организации	7,0	10	70%
2.2	Наличие необходимых условий для охраны и укрепления здоровья, организации питания обучающихся	6,8	10	68%
2.3	Условия для индивидуальной работы с обучающимися	8,0	10	80%
2.4	Наличие дополнительных образовательных программ	7,7	10	77%
2.5	Наличие возможности развития творческих способностей и интересов обучающихся, включая их участие в конкурсах и олимпиадах (в том числе во всероссийских и международных), выставках, смотрах, физкультурных мероприятиях, спортивных мероприятиях, в том числе в официальных спортивных соревнованиях, и других массовых мероприятиях	5,8	10	58%
2.6	Наличие возможности оказания психолого-педагогической, медицинской и социальной помощи обучающимся.	6,6	10	66%
2.7	Наличие условий организации обучения и воспитания обучающихся с ограниченными возможностями здоровья и инвалидов.	4,6	10	46%
2	Комфортность условий предоставления услуг	46,4	70	66%

Код	Вопрос	Средний балл	Макс балл	% от макс
3.1	Доброжелательность и вежливость работников	9,3	10	93%
3.2	Компетентность работников	9,3	10	93%
3	доброжелательность, вежливость, компетентность работников	18,6	20	93%
4.1	Удовлетворенность материально-техническим обеспечением организации	7,6	10	76%
4.2	Удовлетворенность качеством предоставляемых образовательных услуг	8,9	10	89%
4.3	Готовность рекомендовать организацию родственникам и знакомым	8,8	10	88%
4	Удовлетворенность качеством образовательной организации	25,3	30	84%
Всего по основным показателям		127,3	160	80%

В данной организации недостаточно хорошо организована доступная среда, для свободного функционирования обучающихся с ограниченными возможностями здоровья. Необходимо предпринять меры по улучшению ситуации с доступностью организации для лиц с ОВЗ.

МБОУ «Виноградовская средняя школа» Сакского района Республики Крым

Ниже представлены итоговые результаты независимой оценки качества, по данной организации. Как мы можем видеть, по показателю открытости и доступности информации, данная организация получила 36,5 баллов, по показателю комфортности условий предоставления услуг, 45,8 баллов, по показателю доброжелательности, вежливости, компетентности работников, показатель составил 19,5 баллов. По критериям удовлетворенности качеством образовательной организации, данная организация получила 25,5 баллов. Итоговый показатель по данной организации составил 127,3 баллов

Рисунок 68



В таблице ниже, представлены итоги независимой оценки в более подробной детализации, по каждому критерию.

Таблица 69

Код	Вопрос	Средний балл	Макс балл	% от макс
1.1	Полнота и актуальность информации об организации и ее деятельности	9,6	10	96%
1.2	Наличие сведений о педагогических работниках организации	8,4	10	84%
1.3	Доступность взаимодействия с получателями образовательных услуг по телефону, по электронной почте, с помощью электронных сервисов, в том числе наличие возможности внесения предложений, направленных на улучшение работы организации	8,7	10	87%
1.4	Доступность сведений о ходе рассмотрения обращений граждан, поступивших в организацию от получателей образовательных услуг (по телефону, по электронной почте, с помощью электронных сервисов)	9,8	10	98%
1	Открытость и доступность информации	36,5	40	91%
2.1	Материально-техническое и информационное обеспечение организации	5,3	10	53%
2.2	Наличие необходимых условий для охраны и укрепления здоровья, организации питания обучающихся	6,8	10	68%
2.3	Условия для индивидуальной работы с обучающимися	8,2	10	82%
2.4	Наличие дополнительных образовательных программ	4,6	10	46%
2.5	Наличие возможности развития творческих способностей и интересов обучающихся, включая их участие в конкурсах и олимпиадах (в том числе во всероссийских и международных), выставках, смотрах, физкультурных мероприятиях, спортивных мероприятиях, в том числе в официальных спортивных соревнованиях, и других массовых мероприятиях	7,1	10	71%
2.6	Наличие возможности оказания психолого-педагогической, медицинской и социальной помощи обучающимся.	8,5	10	85%
2.7	Наличие условий организации обучения и воспитания обучающихся с ограниченными возможностями здоровья и инвалидов.	5,3	10	53%
2	Комфортность условий предоставления услуг	45,8	70	65%
3.1	Доброжелательность и вежливость работников	10,0	10	100%
3.2	Компетентность работников	9,5	10	95%
3	доброжелательность, вежливость, компетентность работников	19,5	20	98%
4.1	Удовлетворенность материально-техническим обеспечением организации	7,1	10	71%
4.2	Удовлетворенность качеством предоставляемых образовательных услуг	9,4	10	94%
4.3	Готовность рекомендовать организацию родственникам и знакомым	9,1	10	91%
4	Удовлетворенность качеством образовательной организации	25,5	30	85%
Всего по основным показателям		127,3	160	80%

Необходимо внедрять и развивать дополнительные образовательные программы.

МБОУ «Уютненская средняя школа-гимназия» Сакского района Республики Крым

Ниже представлены итоговые результаты независимой оценки качества, по данной организации. Как мы можем видеть, по показателю открытости и доступности информации, данная организация получила 33,5 баллов, по показателю комфортности условий предоставления услуг, 49 баллов, по показателю доброжелательности, вежливости, компетентности работников, показатель составил 19,3 баллов. По критериям удовлетворенности качеством образовательной организации, данная организация получила 26,8 баллов. Итоговый показатель по данной организации составил 128,5 баллов

Рисунок 69



В таблице ниже, представлены итоги независимой оценки в более подробной детализации, по каждому критерию.

Таблица 70

Код	Вопрос	Средний балл	Макс балл	% от макс
1.1	Полнота и актуальность информации об организации и ее деятельности	9,7	10	97%
1.2	Наличие сведений о педагогических работниках организации	9,6	10	96%
1.3	Доступность взаимодействия с получателями образовательных услуг по телефону, по электронной почте, с помощью электронных сервисов, в том числе наличие возможности внесения предложений, направленных на улучшение работы организации	9,6	10	96%
1.4	Доступность сведений о ходе рассмотрения обращений граждан, поступивших в организацию от получателей образовательных услуг (по телефону, по электронной почте, с помощью электронных сервисов)	4,5	10	45%
1	Открытость и доступность информации	33,5	40	84%
2.1	Материально-техническое и информационное обеспечение организации	6,4	10	64%

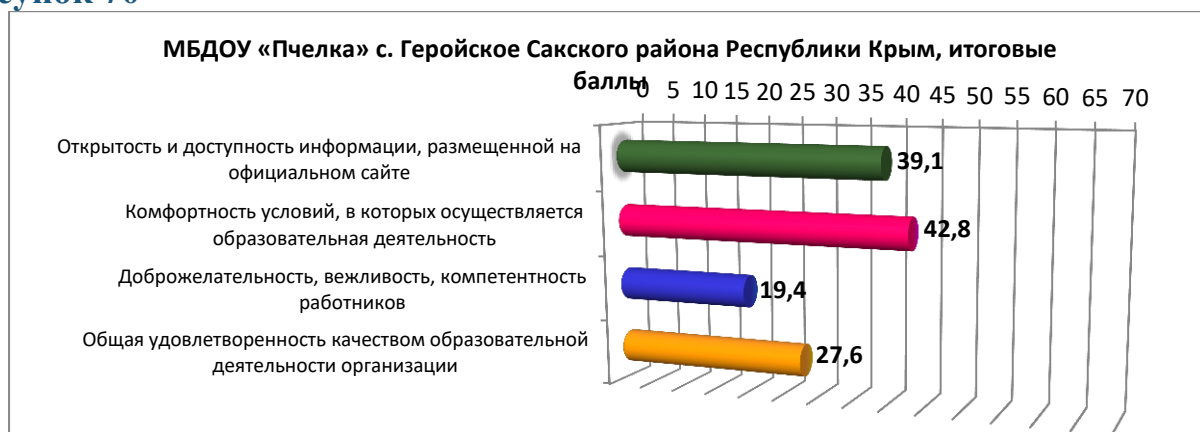
Код	Вопрос	Средний балл	Макс балл	% от макс
2.2	Наличие необходимых условий для охраны и укрепления здоровья, организации питания обучающихся	6,7	10	67%
2.3	Условия для индивидуальной работы с обучающимися	6,3	10	63%
2.4	Наличие дополнительных образовательных программ	6,9	10	69%
2.5	Наличие возможности развития творческих способностей и интересов обучающихся, включая их участие в конкурсах и олимпиадах (в том числе во всероссийских и международных), выставках, смотрах, физкультурных мероприятиях, спортивных мероприятиях, в том числе в официальных спортивных соревнованиях, и других массовых мероприятиях	6,6	10	66%
2.6	Наличие возможности оказания психолого-педагогической, медицинской и социальной помощи обучающимся.	8,2	10	82%
2.7	Наличие условий организации обучения и воспитания обучающихся с ограниченными возможностями здоровья и инвалидов.	7,9	10	79%
2	Комфортность условий предоставления услуг	49,0	70	70%
3.1	Доброжелательность и вежливость работников	9,6	10	96%
3.2	Компетентность работников	9,7	10	97%
3	доброжелательность, вежливость, компетентность работников	19,3	20	96%
4.1	Удовлетворенность материально-техническим обеспечением организации	8,2	10	82%
4.2	Удовлетворенность качеством предоставляемых образовательных услуг	9,2	10	92%
4.3	Готовность рекомендовать организацию родственникам и знакомым	9,4	10	94%
4	Удовлетворенность качеством образовательной организации	26,8	30	89%
Всего по основным показателям		128,5	160	80%

Необходимо улучшить доступность и актуальность информации о ходе рассмотрения обращений граждан, поступивших в организацию от получателей образовательных услуг.

МБДОУ «Пчелка» с. Геройское Сакского района Республики Крым

Ниже представлены итоговые результаты независимой оценки качества, по данной организации. Как мы можем видеть, по показателю открытости и доступности информации, данная организация получила 39,1 баллов, по показателю комфортности условий предоставления услуг, 42,8 баллов, по показателю доброжелательности, вежливости, компетентности работников, показатель составил 19,4 баллов. По критериям удовлетворенности качеством образовательной организации, данная организация получила 27,6 баллов. Итоговый показатель по данной организации составил 128,8 баллов

Рисунок 70



В таблице ниже, представлены итоги независимой оценки в более подробной детализации, по каждому критерию.

Таблица 71

Код	Вопрос	Средний балл	Макс балл	% от макс
1.1	Полнота и актуальность информации об организации и ее деятельности	9,7	10	97%
1.2	Наличие сведений о педагогических работниках организации	9,7	10	97%
1.3	Доступность взаимодействия с получателями образовательных услуг по телефону, по электронной почте, с помощью электронных сервисов, в том числе наличие возможности внесения предложений, направленных на улучшение работы организации	9,9	10	99%
1.4	Доступность сведений о ходе рассмотрения обращений граждан, поступивших в организацию от получателей образовательных услуг (по телефону, по электронной почте, с помощью электронных сервисов)	9,8	10	98%
1	Открытость и доступность информации	39,1	40	98%
2.1	Материально-техническое и информационное обеспечение организации	5,6	10	56%
2.2	Наличие необходимых условий для охраны и укрепления здоровья, организации питания обучающихся	7,1	10	71%
2.3	Условия для индивидуальной работы с обучающимися	6,4	10	64%
2.4	Наличие дополнительных образовательных программ	4,4	10	44%
2.5	Наличие возможности развития творческих способностей и интересов обучающихся, включая их участие в конкурсах и олимпиадах (в том числе во всероссийских и международных), выставках, смотрах, физкультурных мероприятиях, спортивных мероприятиях, в том числе в официальных спортивных соревнованиях, и других массовых мероприятиях	4,4	10	44%
2.6	Наличие возможности оказания психолого-педагогической, медицинской и социальной помощи обучающимся.	7,4	10	74%
2.7	Наличие условий организации обучения и воспитания обучающихся с ограниченными возможностями здоровья и инвалидов.	7,5	10	75%
2	Комфортность условий предоставления услуг	42,8	70	61%

Код	Вопрос	Средний балл	Макс балл	% от макс
3.1	Доброжелательность и вежливость работников	9,7	10	97%
3.2	Компетентность работников	9,7	10	97%
3	доброжелательность, вежливость, компетентность работников	19,4	20	97%
4.1	Удовлетворенность материально-техническим обеспечением организации	8,9	10	89%
4.2	Удовлетворенность качеством предоставляемых образовательных услуг	9,4	10	94%
4.3	Готовность рекомендовать организацию родственникам и знакомым	9,2	10	92%
4	Удовлетворенность качеством образовательной организации	27,6	30	92%
Всего по основным показателям		128,8	160	80%

Необходимо внедрять и развивать дополнительные образовательные программы. В данной организации необходимо обратить внимание на возможности развития творческих способностей и интересов обучающихся, включая их участие в конкурсах и олимпиадах (в том числе всероссийских и международных), выставках, смотрах, физкультурных мероприятиях, спортивных мероприятиях, в том числе в официальных спортивных соревнованиях, в других массовых мероприятиях. По данному критерию был получен заниженный балл.

МБОУ «Новофёдоровская школа-лицей» Сакского района Республики Крым

Ниже представлены итоговые результаты независимой оценки качества, по данной организации. Как мы можем видеть, по показателю открытости и доступности информации, данная организация получила 36,8 баллов, по показателю комфортности условий предоставления услуг, 50,1 баллов, по показателю доброжелательности, вежливости, компетентности работников, показатель составил 17,7 баллов. По критериям удовлетворенности качеством образовательной организации, данная организация получила 24,5 баллов. Итоговый показатель по данной организации составил 129 баллов

Рисунок 71



В таблице ниже, представлены итоги независимой оценки в более подробной детализации, по каждому критерию.

Таблица 72

Код	Вопрос	Средний балл	Макс балл	% от макс
1.1	Полнота и актуальность информации об организации и ее деятельности	9,3	10	93%
1.2	Наличие сведений о педагогических работниках организации	9,3	10	93%
1.3	Доступность взаимодействия с получателями образовательных услуг по телефону, по электронной почте, с помощью электронных сервисов, в том числе наличие возможности внесения предложений, направленных на улучшение работы организации	9,0	10	90%
1.4	Доступность сведений о ходе рассмотрения обращений граждан, поступивших в организацию от получателей образовательных услуг (по телефону, по электронной почте, с помощью электронных сервисов)	9,2	10	92%
1	Открытость и доступность информации	36,8	40	92%
2.1	Материально-техническое и информационное обеспечение организации	9,0	10	90%
2.2	Наличие необходимых условий для охраны и укрепления здоровья, организации питания обучающихся	6,9	10	69%
2.3	Условия для индивидуальной работы с обучающимися	8,8	10	88%
2.4	Наличие дополнительных образовательных программ	3,7	10	37%
2.5	Наличие возможности развития творческих способностей и интересов обучающихся, включая их участие в конкурсах и олимпиадах (в том числе во всероссийских и международных), выставках, смотрах, физкультурных мероприятиях, спортивных мероприятиях, в том числе в официальных спортивных соревнованиях, и других массовых мероприятиях	9,4	10	94%
2.6	Наличие возможности оказания психолого-педагогической, медицинской и социальной помощи обучающимся.	8,4	10	84%
2.7	Наличие условий организации обучения и воспитания обучающихся с ограниченными возможностями здоровья и инвалидов.	4,0	10	40%
2	Комфортность условий предоставления услуг	50,1	70	72%
3.1	Доброжелательность и вежливость работников	8,8	10	88%
3.2	Компетентность работников	8,9	10	89%
3	доброжелательность, вежливость, компетентность работников	17,7	20	89%
4.1	Удовлетворенность материально-техническим обеспечением организации	7,7	10	77%
4.2	Удовлетворенность качеством предоставляемых образовательных услуг	8,5	10	85%
4.3	Готовность рекомендовать организацию родственникам и знакомым	8,3	10	83%
4	Удовлетворенность качеством образовательной организации	24,4	30	82%
Всего по основным показателям		129,0	160	81%

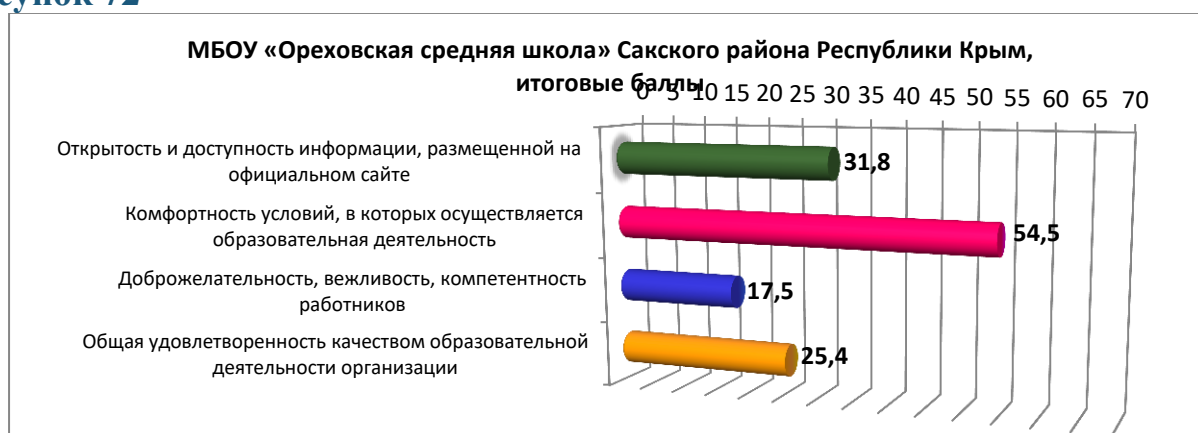
Необходимо внедрять и развивать дополнительные образовательные программы. В данной организации недостаточно хорошо организована доступная

среда, для свободного функционирования обучающихся с ограниченными возможностями здоровья. Необходимо предпринять меры по улучшению ситуации с доступностью организации для лиц с ОВЗ.

МБОУ «Ореховская средняя школа» Сакского района Республики Крым

Ниже представлены итоговые результаты независимой оценки качества, по данной организации. Как мы можем видеть, по показателю открытости и доступности информации, данная организация получила 31,8 баллов, по показателю комфортности условий предоставления услуг, 54,5 баллов, по показателю доброжелательности, вежливости, компетентности работников, показатель составил 17,5 баллов. По критериям удовлетворенности качеством образовательной организации, данная организация получила 25,4 баллов. Итоговый показатель по данной организации составил 129,1 баллов

Рисунок 72



В таблице ниже, представлены итоги независимой оценки в более подробной детализации, по каждому критерию.

Таблица 73

Код	Вопрос	Средний балл	Макс балл	% от макс
1.1	Полнота и актуальность информации об организации и ее деятельности	9,2	10	92%
1.2	Наличие сведений о педагогических работниках организации	9,4	10	94%
1.3	Доступность взаимодействия с получателями образовательных услуг по телефону, по электронной почте, с помощью электронных сервисов, в том числе наличие возможности внесения предложений, направленных на улучшение работы организации	8,9	10	89%
1.4	Доступность сведений о ходе рассмотрения обращений граждан, поступивших в организацию от получателей образовательных услуг (по телефону, по электронной почте, с помощью электронных	4,2	10	42%

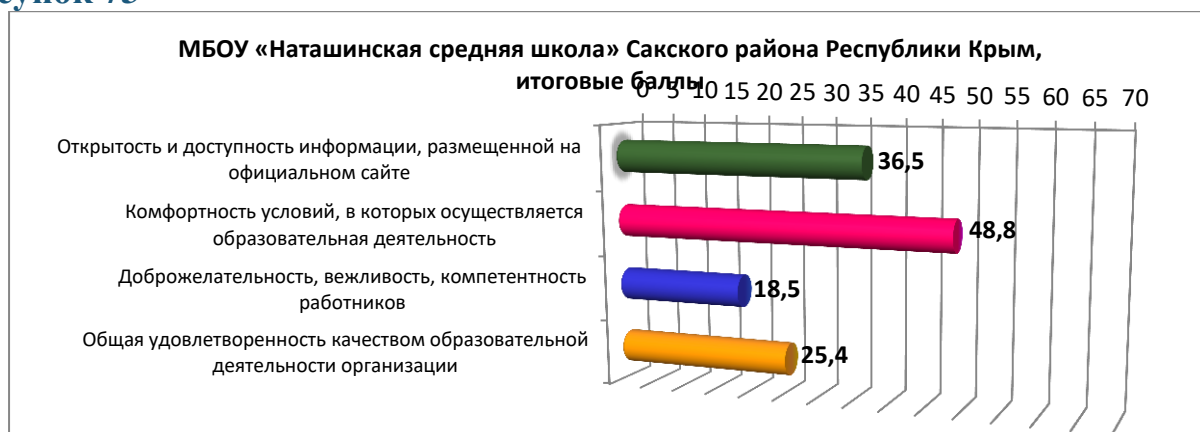
Код	Вопрос	Средний балл	Макс балл	% от макс
	сервисов)			
1	Открытость и доступность информации	31,8	40	79%
2.1	Материально-техническое и информационное обеспечение организации	8,9	10	89%
2.2	Наличие необходимых условий для охраны и укрепления здоровья, организации питания обучающихся	7,8	10	78%
2.3	Условия для индивидуальной работы с обучающимися	7,7	10	77%
2.4	Наличие дополнительных образовательных программ	6,8	10	68%
2.5	Наличие возможности развития творческих способностей и интересов обучающихся, включая их участие в конкурсах и олимпиадах (в том числе во всероссийских и международных), выставках, смотрах, физкультурных мероприятиях, спортивных мероприятиях, в том числе в официальных спортивных соревнованиях, и других массовых мероприятиях	7,5	10	75%
2.6	Наличие возможности оказания психолого-педагогической, медицинской и социальной помощи обучающимся.	8,3	10	83%
2.7	Наличие условий организации обучения и воспитания обучающихся с ограниченными возможностями здоровья и инвалидов.	7,5	10	75%
2	Комфортность условий предоставления услуг	54,5	70	78%
3.1	Доброжелательность и вежливость работников	8,8	10	88%
3.2	Компетентность работников	8,8	10	88%
3	доброжелательность, вежливость, компетентность работников	17,5	20	88%
4.1	Удовлетворенность материально-техническим обеспечением организации	8,5	10	85%
4.2	Удовлетворенность качеством предоставляемых образовательных услуг	7,9	10	79%
4.3	Готовность рекомендовать организацию родственникам и знакомым	9,0	10	90%
4	Удовлетворенность качеством образовательной организации	25,4	30	85%
Всего по основным показателям		129,1	160	81%

Необходимо улучшить доступность и актуальность информации о ходе рассмотрения обращений граждан, поступивших в организацию от получателей образовательных услуг.

МБОУ «Наташинская средняя школа» Сакского района Республики Крым

Ниже представлены итоговые результаты независимой оценки качества, по данной организации. Как мы можем видеть, по показателю открытости и доступности информации, данная организация получила 36,5 баллов, по показателю комфортности условий предоставления услуг, 48,8 баллов, по показателю доброжелательности, вежливости, компетентности работников, показатель составил 18,5 баллов. По критериям удовлетворенности качеством образовательной организации, данная организация получила 25,4 баллов. Итоговый показатель по данной организации составил 129,2 баллов

Рисунок 73



В таблице ниже, представлены итоги независимой оценки в более подробной детализации, по каждому критерию.

Таблица 74

Код	Вопрос	Средний балл	Макс балл	% от макс
1.1	Полнота и актуальность информации об организации и ее деятельности	9,5	10	95%
1.2	Наличие сведений о педагогических работниках организации	9,5	10	95%
1.3	Доступность взаимодействия с получателями образовательных услуг по телефону, по электронной почте, с помощью электронных сервисов, в том числе наличие возможности внесения предложений, направленных на улучшение работы организации	9,5	10	95%
1.4	Доступность сведений о ходе рассмотрения обращений граждан, поступивших в организацию от получателей образовательных услуг (по телефону, по электронной почте, с помощью электронных сервисов)	8,0	10	80%
1	Открытость и доступность информации	36,5	40	91%
2.1	Материально-техническое и информационное обеспечение организации	7,7	10	77%
2.2	Наличие необходимых условий для охраны и укрепления здоровья, организации питания обучающихся	6,9	10	69%
2.3	Условия для индивидуальной работы с обучающимися	7,4	10	74%
2.4	Наличие дополнительных образовательных программ	8,8	10	88%
2.5	Наличие возможности развития творческих способностей и интересов обучающихся, включая их участие в конкурсах и олимпиадах (в том числе во всероссийских и международных), выставках, смотрах, физкультурных мероприятиях, спортивных мероприятиях, в том числе в официальных спортивных соревнованиях, и других массовых мероприятиях	6,6	10	66%
2.6	Наличие возможности оказания психолого-педагогической, медицинской и социальной помощи обучающимся.	7,0	10	70%
2.7	Наличие условий организации обучения и воспитания обучающихся с ограниченными возможностями здоровья и инвалидов.	4,4	10	44%
2	Комфортность условий предоставления услуг	48,8	70	70%

Код	Вопрос	Средний балл	Макс балл	% от макс
3.1	Доброжелательность и вежливость работников	9,5	10	95%
3.2	Компетентность работников	9,0	10	90%
3	доброжелательность, вежливость, компетентность работников	18,5	20	93%
4.1	Удовлетворенность материально-техническим обеспечением организации	7,6	10	76%
4.2	Удовлетворенность качеством предоставляемых образовательных услуг	8,7	10	87%
4.3	Готовность рекомендовать организацию родственникам и знакомым	9,1	10	91%
4	Удовлетворенность качеством образовательной организации	25,4	30	85%
Всего по основным показателям		129,2	160	81%

В данной организации недостаточно хорошо организована доступная среда, для свободного функционирования обучающихся с ограниченными возможностями здоровья. Необходимо предпринять меры по улучшению ситуации с доступностью организации для лиц с ОВЗ.

МБОУ «Зерновская средняя школа» Сакского района Республики Крым

Ниже представлены итоговые результаты независимой оценки качества, по данной организации. Как мы можем видеть, по показателю открытости и доступности информации, данная организация получила 39,6 баллов, по показателю комфортности условий предоставления услуг, 42,4 баллов, по показателю доброжелательности, вежливости, компетентности работников, показатель составил 19,3 баллов. По критериям удовлетворенности качеством образовательной организации, данная организация получила 28,1 баллов. Итоговый показатель по данной организации составил 129,4 баллов

Рисунок 74



В таблице ниже, представлены итоги независимой оценки в более подробной детализации, по каждому критерию.

Таблица 75

Код	Вопрос	Средний балл	Макс балл	% от макс
1.1	Полнота и актуальность информации об организации и ее деятельности	9,9	10	99%
1.2	Наличие сведений о педагогических работниках организации	9,9	10	99%
1.3	Доступность взаимодействия с получателями образовательных услуг по телефону, по электронной почте, с помощью электронных сервисов, в том числе наличие возможности внесения предложений, направленных на улучшение работы организации	9,8	10	98%
1.4	Доступность сведений о ходе рассмотрения обращений граждан, поступивших в организацию от получателей образовательных услуг (по телефону, по электронной почте, с помощью электронных сервисов)	9,9	10	99%
1	Открытость и доступность информации	39,6	40	99%
2.1	Материально-техническое и информационное обеспечение организации	7,2	10	72%
2.2	Наличие необходимых условий для охраны и укрепления здоровья, организации питания обучающихся	5,3	10	53%
2.3	Условия для индивидуальной работы с обучающимися	6,5	10	65%
2.4	Наличие дополнительных образовательных программ	1,2	10	12%
2.5	Наличие возможности развития творческих способностей и интересов обучающихся, включая их участие в конкурсах и олимпиадах (в том числе во всероссийских и международных), выставках, смотрах, физкультурных мероприятиях, спортивных мероприятиях, в том числе в официальных спортивных соревнованиях, и других массовых мероприятиях	6,4	10	64%
2.6	Наличие возможности оказания психолого-педагогической, медицинской и социальной помощи обучающимся.	8,6	10	86%
2.7	Наличие условий организации обучения и воспитания обучающихся с ограниченными возможностями здоровья и инвалидов.	7,1	10	71%
2	Комфортность условий предоставления услуг	42,4	70	61%
3.1	Доброжелательность и вежливость работников	9,6	10	96%
3.2	Компетентность работников	9,7	10	97%
3	доброжелательность, вежливость, компетентность работников	19,3	20	96%
4.1	Удовлетворенность материально-техническим обеспечением организации	9,1	10	91%
4.2	Удовлетворенность качеством предоставляемых образовательных услуг	9,6	10	96%
4.3	Готовность рекомендовать организацию родственникам и знакомым	9,5	10	95%
4	Удовлетворенность качеством образовательной организации	28,1	30	94%
Всего по основным показателям		129,4	160	81%

Необходимо внедрять и развивать дополнительные образовательные программы.

МБДОУ «Ласточка» с. Глинки Сакского района Республики Крым

Ниже представлены итоговые результаты независимой оценки качества, по данной организации. Как мы можем видеть, по показателю открытости и доступности информации, данная организация получила 39,7 баллов, по показателю комфортности условий предоставления услуг, 43,5 баллов, по показателю доброжелательности, вежливости, компетентности работников, показатель составил 20 баллов. По критериям удовлетворенности качеством образовательной организации, данная организация получила 29,9 баллов. Итоговый показатель по данной организации составил 133 балла

Рисунок 75



В таблице ниже, представлены итоги независимой оценки в более подробной детализации, по каждому критерию.

Таблица 76

Код	Вопрос	Средний балл	Макс балл	% от макс
1.1	Полнота и актуальность информации об организации и ее деятельности	9,9	10	99%
1.2	Наличие сведений о педагогических работниках организации	9,9	10	99%
1.3	Доступность взаимодействия с получателями образовательных услуг по телефону, по электронной почте, с помощью электронных сервисов, в том числе наличие возможности внесения предложений, направленных на улучшение работы организации	9,9	10	99%
1.4	Доступность сведений о ходе рассмотрения обращений граждан, поступивших в организацию от получателей образовательных услуг (по телефону, по электронной почте, с помощью электронных сервисов)	9,9	10	99%
1	Открытость и доступность информации	39,6	40	99%
2.1	Материально-техническое и информационное обеспечение организации	5,4	10	54%

Код	Вопрос	Средний балл	Макс балл	% от макс
2.2	Наличие необходимых условий для охраны и укрепления здоровья, организации питания обучающихся	6,8	10	68%
2.3	Условия для индивидуальной работы с обучающимися	6,3	10	63%
2.4	Наличие дополнительных образовательных программ	6,9	10	69%
2.5	Наличие возможности развития творческих способностей и интересов обучающихся, включая их участие в конкурсах и олимпиадах (в том числе во всероссийских и международных), выставках, смотрах, физкультурных мероприятиях, спортивных мероприятиях, в том числе в официальных спортивных соревнованиях, и других массовых мероприятиях	6,2	10	62%
2.6	Наличие возможности оказания психолого-педагогической, медицинской и социальной помощи обучающимся.	7,1	10	71%
2.7	Наличие условий организации обучения и воспитания обучающихся с ограниченными возможностями здоровья и инвалидов.	4,8	10	48%
2	Комфортность условий предоставления услуг	43,5	70	62%
3.1	Доброжелательность и вежливость работников	10,0	10	100%
3.2	Компетентность работников	10,0	10	100%
3	доброжелательность, вежливость, компетентность работников	20,0	20	100%
4.1	Удовлетворенность материально-техническим обеспечением организации	10,0	10	100%
4.2	Удовлетворенность качеством предоставляемых образовательных услуг	10,0	10	100%
4.3	Готовность рекомендовать организацию родственникам и знакомым	9,9	10	99%
4	Удовлетворенность качеством образовательной организации	29,9	30	100%
Всего по основным показателям		133,0	160	83%

В данной организации недостаточно хорошо организована доступная среда, для свободного функционирования обучающихся с ограниченными возможностями здоровья. Необходимо предпринять меры по улучшению ситуации с доступностью организации для лиц с ОВЗ.

МБДОУ «Золотая рыбка» с. Орехово Сакского района Республики Крым

Ниже представлены итоговые результаты независимой оценки качества, по данной организации. Как мы можем видеть, по показателю открытости и доступности информации, данная организация получила 38,4 баллов, по показателю комфортности условий предоставления услуг, 46 баллов, по показателю доброжелательности, вежливости, компетентности работников, показатель составил 19,7 баллов. По критериям удовлетворенности качеством образовательной организации, данная организация получила 28,9 баллов. Итоговый показатель по данной организации составил 133,1 баллов

Рисунок 76



В таблице ниже, представлены итоги независимой оценки в более подробной детализации, по каждому критерию.

Таблица 77

Код	Вопрос	Средний балл	Макс балл	% от макс
1.1	Полнота и актуальность информации об организации и ее деятельности	9,8	10	98%
1.2	Наличие сведений о педагогических работниках организации	8,9	10	89%
1.3	Доступность взаимодействия с получателями образовательных услуг по телефону, по электронной почте, с помощью электронных сервисов, в том числе наличие возможности внесения предложений, направленных на улучшение работы организации	9,9	10	99%
1.4	Доступность сведений о ходе рассмотрения обращений граждан, поступивших в организацию от получателей образовательных услуг (по телефону, по электронной почте, с помощью электронных сервисов)	9,8	10	98%
1	Открытость и доступность информации	38,4	40	96%
2.1	Материально-техническое и информационное обеспечение организации	6,7	10	67%
2.2	Наличие необходимых условий для охраны и укрепления здоровья, организации питания обучающихся	7,2	10	72%
2.3	Условия для индивидуальной работы с обучающимися	8,3	10	83%
2.4	Наличие дополнительных образовательных программ	5,3	10	53%
2.5	Наличие возможности развития творческих способностей и интересов обучающихся, включая их участие в конкурсах и олимпиадах (в том числе во всероссийских и международных), выставках, смотрах, физкультурных мероприятиях, спортивных мероприятиях, в том числе в официальных спортивных соревнованиях, и других массовых мероприятиях	6,2	10	62%
2.6	Наличие возможности оказания психолого-педагогической, медицинской и социальной помощи обучающимся.	8,7	10	87%
2.7	Наличие условий организации обучения и воспитания обучающихся с ограниченными возможностями здоровья и инвалидов.	3,7	10	37%
2	Комфортность условий предоставления услуг	46,0	70	66%

Код	Вопрос	Средний балл	Макс балл	% от макс
3.1	Доброжелательность и вежливость работников	9,9	10	99%
3.2	Компетентность работников	9,9	10	99%
3	доброжелательность, вежливость, компетентность работников	19,7	20	99%
4.1	Удовлетворенность материально-техническим обеспечением организации	9,3	10	93%
4.2	Удовлетворенность качеством предоставляемых образовательных услуг	9,8	10	98%
4.3	Готовность рекомендовать организацию родственникам и знакомым	9,8	10	98%
4	Удовлетворенность качеством образовательной организации	28,9	30	96%
Всего по основным показателям		133,0	160	83%

В данной организации недостаточно хорошо организована доступная среда, для свободного функционирования обучающихся с ограниченными возможностями здоровья. Необходимо предпринять меры по улучшению ситуации с доступностью организации для лиц с ОВЗ.

МБОУ «Ивановская средняя школа» Сакского района Республики Крым

Ниже представлены итоговые результаты независимой оценки качества, по данной организации. Как мы можем видеть, по показателю открытости и доступности информации, данная организация получила 38,4 баллов, по показателю комфортности условий предоставления услуг, 48,5 баллов, по показателю доброжелательности, вежливости, компетентности работников, показатель составил 19,1 баллов. По критериям удовлетворенности качеством образовательной организации, данная организация получила 28,1 баллов. Итоговый показатель по данной организации составил 134,1 баллов

Рисунок 77



В таблице ниже, представлены итоги независимой оценки в более подробной детализации, по каждому критерию.

Таблица 78

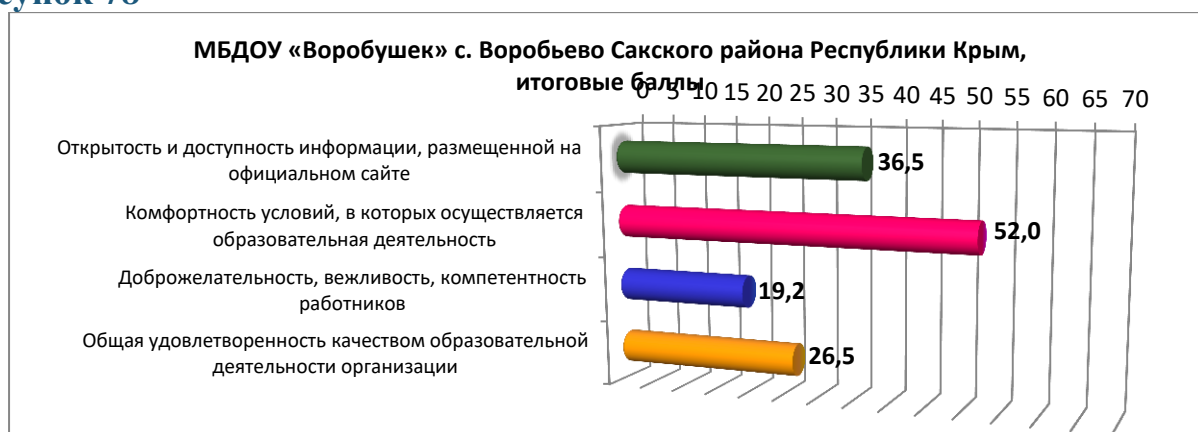
Код	Вопрос	Средний балл	Макс балл	% от макс
1.1	Полнота и актуальность информации об организации и ее деятельности	9,7	10	97%
1.2	Наличие сведений о педагогических работниках организации	9,7	10	97%
1.3	Доступность взаимодействия с получателями образовательных услуг по телефону, по электронной почте, с помощью электронных сервисов, в том числе наличие возможности внесения предложений, направленных на улучшение работы организации	9,7	10	97%
1.4	Доступность сведений о ходе рассмотрения обращений граждан, поступивших в организацию от получателей образовательных услуг (по телефону, по электронной почте, с помощью электронных сервисов)	9,3	10	93%
1	Открытость и доступность информации	38,4	40	96%
2.1	Материально-техническое и информационное обеспечение организации	7,5	10	75%
2.2	Наличие необходимых условий для охраны и укрепления здоровья, организации питания обучающихся	8,3	10	83%
2.3	Условия для индивидуальной работы с обучающимися	8,0	10	80%
2.4	Наличие дополнительных образовательных программ	4,5	10	45%
2.5	Наличие возможности развития творческих способностей и интересов обучающихся, включая их участие в конкурсах и олимпиадах (в том числе во всероссийских и международных), выставках, смотрах, физкультурных мероприятиях, спортивных мероприятиях, в том числе в официальных спортивных соревнованиях, и других массовых мероприятиях	5,5	10	55%
2.6	Наличие возможности оказания психолого-педагогической, медицинской и социальной помощи обучающимся.	7,4	10	74%
2.7	Наличие условий организации обучения и воспитания обучающихся с ограниченными возможностями здоровья и инвалидов.	7,2	10	72%
2	Комфортность условий предоставления услуг	48,5	70	69%
3.1	Доброжелательность и вежливость работников	9,4	10	94%
3.2	Компетентность работников	9,6	10	96%
3	доброжелательность, вежливость, компетентность работников	19,0	20	95%
4.1	Удовлетворенность материально-техническим обеспечением организации	9,3	10	93%
4.2	Удовлетворенность качеством предоставляемых образовательных услуг	9,3	10	93%
4.3	Готовность рекомендовать организацию родственникам и знакомым	9,5	10	95%
4	Удовлетворенность качеством образовательной организации	28,1	30	94%
Всего по основным показателям		134,0	160	84%

Необходимо внедрять и развивать дополнительные образовательные программы.

МБДОУ «Воробушек» с. Воробьево Сакского района Республики Крым

Ниже представлены итоговые результаты независимой оценки качества, по данной организации. Как мы можем видеть, по показателю открытости и доступности информации, данная организация получила 36,5 баллов, по показателю комфортности условий предоставления услуг, 52 балла, по показателю доброжелательности, вежливости, компетентности работников, показатель составил 19,2 балла. По критериям удовлетворенности качеством образовательной организации, данная организация получила 26,5 баллов. Итоговый показатель по данной организации составил 134,2 балла

Рисунок 78



В таблице ниже, представлены итоги независимой оценки в более подробной детализации, по каждому критерию.

Таблица 79

Код	Вопрос	Средний балл	Макс балл	% от макс
1.1	Полнота и актуальность информации об организации и ее деятельности	9,4	10	94%
1.2	Наличие сведений о педагогических работниках организации	8,2	10	82%
1.3	Доступность взаимодействия с получателями образовательных услуг по телефону, по электронной почте, с помощью электронных сервисов, в том числе наличие возможности внесения предложений, направленных на улучшение работы организации	9,6	10	96%
1.4	Доступность сведений о ходе рассмотрения обращений граждан, поступивших в организацию от получателей образовательных услуг (по телефону, по электронной почте, с помощью электронных сервисов)	9,4	10	94%
1	Открытость и доступность информации	36,5	40	91%
2.1	Материально-техническое и информационное обеспечение организации	6,4	10	64%

Код	Вопрос	Средний балл	Макс балл	% от макс
2.2	Наличие необходимых условий для охраны и укрепления здоровья, организации питания обучающихся	6,7	10	67%
2.3	Условия для индивидуальной работы с обучающимися	8,7	10	87%
2.4	Наличие дополнительных образовательных программ	7,7	10	77%
2.5	Наличие возможности развития творческих способностей и интересов обучающихся, включая их участие в конкурсах и олимпиадах (в том числе во всероссийских и международных), выставках, смотрах, физкультурных мероприятиях, спортивных мероприятиях, в том числе в официальных спортивных соревнованиях, и других массовых мероприятиях	9,0	10	90%
2.6	Наличие возможности оказания психолого-педагогической, медицинской и социальной помощи обучающимся.	9,0	10	90%
2.7	Наличие условий организации обучения и воспитания обучающихся с ограниченными возможностями здоровья и инвалидов.	4,6	10	46%
2	Комфортность условий предоставления услуг	52,0	70	74%
3.1	Доброжелательность и вежливость работников	9,4	10	94%
3.2	Компетентность работников	9,8	10	98%
3	доброжелательность, вежливость, компетентность работников	19,2	20	96%
4.1	Удовлетворенность материально-техническим обеспечением организации	8,1	10	81%
4.2	Удовлетворенность качеством предоставляемых образовательных услуг	9,4	10	94%
4.3	Готовность рекомендовать организацию родственникам и знакомым	9,0	10	90%
4	Удовлетворенность качеством образовательной организации	26,5	30	88%
Всего по основным показателям		134,2	160	84%

В данной организации недостаточно хорошо организована доступная среда, для свободного функционирования обучающихся с ограниченными возможностями здоровья. Необходимо предпринять меры по улучшению ситуации с доступностью организации для лиц с ОВЗ.

МБОУ «Сизовская средняя школа» Сакского района Республики Крым

Ниже представлены итоговые результаты независимой оценки качества, по данной организации. Как мы можем видеть, по показателю открытости и доступности информации, данная организация получила 37,7 баллов, по показателю комфортности условий предоставления услуг, 53,3 баллов, по показателю доброжелательности, вежливости, компетентности работников, показатель составил 17,7 баллов. По критериям удовлетворенности качеством образовательной организации, данная организация получила 27,1 баллов. Итоговый показатель по данной организации составил 135,8 баллов

Рисунок 79



В таблице ниже, представлены итоги независимой оценки в более подробной детализации, по каждому критерию.

Таблица 80

Код	Вопрос	Средний балл	Макс балл	% от макс
1.1	Полнота и актуальность информации об организации и ее деятельности	9,5	10	95%
1.2	Наличие сведений о педагогических работниках организации	9,4	10	94%
1.3	Доступность взаимодействия с получателями образовательных услуг по телефону, по электронной почте, с помощью электронных сервисов, в том числе наличие возможности внесения предложений, направленных на улучшение работы организации	9,4	10	94%
1.4	Доступность сведений о ходе рассмотрения обращений граждан, поступивших в организацию от получателей образовательных услуг (по телефону, по электронной почте, с помощью электронных сервисов)	9,3	10	93%
1	Открытость и доступность информации	37,7	40	94%
2.1	Материально-техническое и информационное обеспечение организации	9,1	10	91%
2.2	Наличие необходимых условий для охраны и укрепления здоровья, организации питания обучающихся	7,8	10	78%
2.3	Условия для индивидуальной работы с обучающимися	7,7	10	77%
2.4	Наличие дополнительных образовательных программ	7,2	10	72%
2.5	Наличие возможности развития творческих способностей и интересов обучающихся, включая их участие в конкурсах и олимпиадах (в том числе во всероссийских и международных), выставках, смотрах, физкультурных мероприятиях, спортивных мероприятиях, в том числе в официальных спортивных соревнованиях, и других массовых мероприятиях	6,4	10	64%
2.6	Наличие возможности оказания психолого-педагогической, медицинской и социальной помощи обучающимся.	9,4	10	94%
2.7	Наличие условий организации обучения и воспитания обучающихся с ограниченными возможностями здоровья и инвалидов.	5,7	10	57%
2	Комфортность условий предоставления услуг	53,3	70	76%

Код	Вопрос	Средний балл	Макс балл	% от макс
3.1	Доброжелательность и вежливость работников	8,9	10	89%
3.2	Компетентность работников	8,8	10	88%
3	доброжелательность, вежливость, компетентность работников	17,7	20	89%
4.1	Удовлетворенность материально-техническим обеспечением организации	9,0	10	90%
4.2	Удовлетворенность качеством предоставляемых образовательных услуг	9,0	10	90%
4.3	Готовность рекомендовать организацию родственникам и знакомым	9,1	10	91%
4	Удовлетворенность качеством образовательной организации	27,1	30	90%
Всего по основным показателям		135,8	160	85%

МБОУ «Елизаветовская средняя школа» Сакского района Республики Крым

Ниже представлены итоговые результаты независимой оценки качества, по данной организации. Как мы можем видеть, по показателю открытости и доступности информации, данная организация получила 34,8 баллов, по показателю комфортности условий предоставления услуг, 53,1 баллов, по показателю доброжелательности, вежливости, компетентности работников, показатель составил 19,8 баллов. По критериям удовлетворенности качеством образовательной организации, данная организация получила 29,4 баллов. Итоговый показатель по данной организации составил 137,1 баллов

Рисунок 80



В таблице ниже, представлены итоги независимой оценки в более подробной детализации, по каждому критерию.

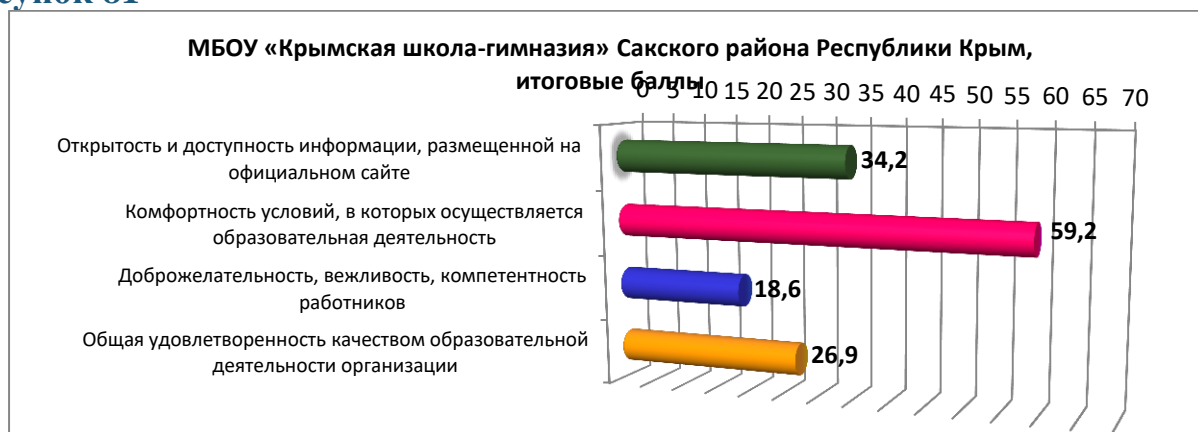
Таблица 81

Код	Вопрос	Средний балл	Макс балл	% от макс
1.1	Полнота и актуальность информации об организации и ее деятельности	9,8	10	98%
1.2	Наличие сведений о педагогических работниках организации	9,4	10	94%
1.3	Доступность взаимодействия с получателями образовательных услуг по телефону, по электронной почте, с помощью электронных сервисов, в том числе наличие возможности внесения предложений, направленных на улучшение работы организации	9,8	10	98%
1.4	Доступность сведений о ходе рассмотрения обращений граждан, поступивших в организацию от получателей образовательных услуг (по телефону, по электронной почте, с помощью электронных сервисов)	5,8	10	58%
1	Открытость и доступность информации	34,8	40	87%
2.1	Материально-техническое и информационное обеспечение организации	7,9	10	79%
2.2	Наличие необходимых условий для охраны и укрепления здоровья, организации питания обучающихся	8,2	10	82%
2.3	Условия для индивидуальной работы с обучающимися	8,3	10	83%
2.4	Наличие дополнительных образовательных программ	5,4	10	54%
2.5	Наличие возможности развития творческих способностей и интересов обучающихся, включая их участие в конкурсах и олимпиадах (в том числе во всероссийских и международных), выставках, смотрах, физкультурных мероприятиях, спортивных мероприятиях, в том числе в официальных спортивных соревнованиях, и других массовых мероприятиях	7,8	10	78%
2.6	Наличие возможности оказания психолого-педагогической, медицинской и социальной помощи обучающимся.	7,8	10	78%
2.7	Наличие условий организации обучения и воспитания обучающихся с ограниченными возможностями здоровья и инвалидов.	7,6	10	76%
2	Комфортность условий предоставления услуг	53,1	70	76%
3.1	Доброжелательность и вежливость работников	9,9	10	99%
3.2	Компетентность работников	9,9	10	99%
3	доброжелательность, вежливость, компетентность работников	19,8	20	99%
4.1	Удовлетворенность материально-техническим обеспечением организации	9,5	10	95%
4.2	Удовлетворенность качеством предоставляемых образовательных услуг	9,9	10	99%
4.3	Готовность рекомендовать организацию родственникам и знакомым	9,9	10	99%
4	Удовлетворенность качеством образовательной организации	29,4	30	98%
Всего по основным показателям		137,1	160	86%

**МБОУ «Крымская школа-гимназия» Сакского района
Республики Крым**

Ниже представлены итоговые результаты независимой оценки качества, по данной организации. Как мы можем видеть, по показателю открытости и доступности информации, данная организация получила 34,2 баллов, по показателю комфортности условий предоставления услуг, 59,2 баллов, по показателю доброжелательности, вежливости, компетентности работников, показатель составил 18,6 баллов. По критериям удовлетворенности качеством образовательной организации, данная организация получила 26,9 баллов. Итоговый показатель по данной организации составил 138,8 баллов

Рисунок 81



В таблице ниже, представлены итоги независимой оценки в более подробной детализации, по каждому критерию.

Таблица 82

Код	Вопрос	Средний балл	Макс балл	% от макс
1.1	Полнота и актуальность информации об организации и ее деятельности	9,4	10	94%
1.2	Наличие сведений о педагогических работниках организации	8,4	10	84%
1.3	Доступность взаимодействия с получателями образовательных услуг по телефону, по электронной почте, с помощью электронных сервисов, в том числе наличие возможности внесения предложений, направленных на улучшение работы организации	9,5	10	95%
1.4	Доступность сведений о ходе рассмотрения обращений граждан, поступивших в организацию от получателей образовательных услуг (по телефону, по электронной почте, с помощью электронных сервисов)	6,9	10	69%
1	Открытость и доступность информации	34,2	40	86%
2.1	Материально-техническое и информационное обеспечение организации	8,2	10	82%
2.2	Наличие необходимых условий для охраны и укрепления здоровья, организации питания обучающихся	8,3	10	83%
2.3	Условия для индивидуальной работы с обучающимися	9,3	10	93%
2.4	Наличие дополнительных образовательных программ	9,4	10	94%
2.5	Наличие возможности развития творческих способностей и	6,9	10	69%

Код	Вопрос	Средний балл	Макс балл	% от макс
	интересов обучающихся, включая их участие в конкурсах и олимпиадах (в том числе во всероссийских и международных), выставках, смотрах, физкультурных мероприятиях, спортивных мероприятиях, в том числе в официальных спортивных соревнованиях, и других массовых мероприятиях			
2.6	Наличие возможности оказания психолого-педагогической, медицинской и социальной помощи обучающимся.	9,1	10	91%
2.7	Наличие условий организации обучения и воспитания обучающихся с ограниченными возможностями здоровья и инвалидов.	7,9	10	79%
2	Комфортность условий предоставления услуг	59,2	70	85%
3.1	Доброжелательность и вежливость работников	9,3	10	93%
3.2	Компетентность работников	9,3	10	93%
3	доброжелательность, вежливость, компетентность работников	18,6	20	93%
4.1	Удовлетворенность материально-техническим обеспечением организации	8,7	10	87%
4.2	Удовлетворенность качеством предоставляемых образовательных услуг	9,1	10	91%
4.3	Готовность рекомендовать организацию родственникам и знакомым	9,1	10	91%
4	Удовлетворенность качеством образовательной организации	26,9	30	90%
Всего по основным показателям		138,8	160	87%

МБОУ «Добрушинская средняя школа» Сакского района Республики Крым

Ниже представлены итоговые результаты независимой оценки качества, по данной организации. Как мы можем видеть, по показателю открытости и доступности информации, данная организация получила 35,5 баллов, по показателю комфортности условий предоставления услуг, 55,8 баллов, по показателю доброжелательности, вежливости, компетентности работников, показатель составил 18,9 баллов. По критериям удовлетворенности качеством образовательной организации, данная организация получила 28,7 баллов. Итоговый показатель по данной организации составил 139 баллов

Рисунок 82



В таблице ниже, представлены итоги независимой оценки в более подробной детализации, по каждому критерию.

Таблица 83

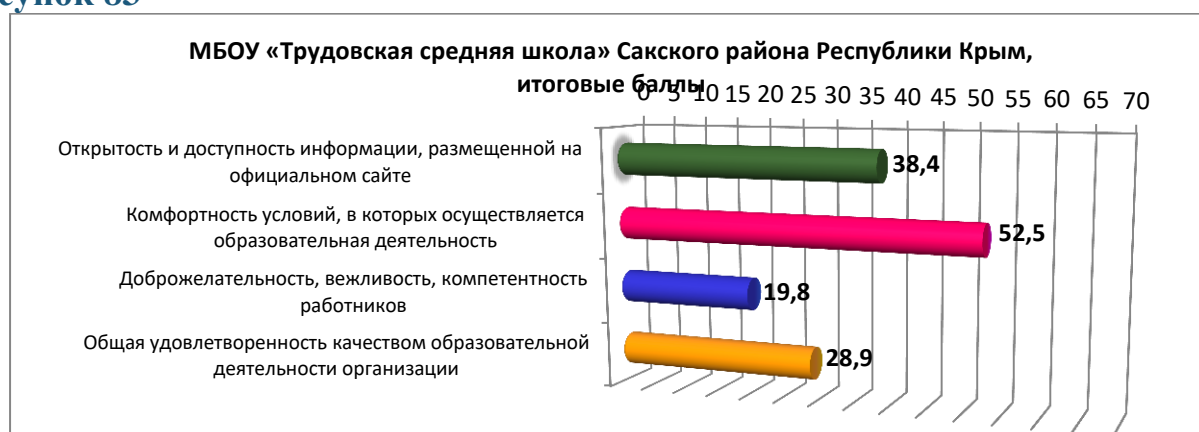
Код	Вопрос	Средний балл	Макс балл	% от макс
1.1	Полнота и актуальность информации об организации и ее деятельности	9,6	10	96%
1.2	Наличие сведений о педагогических работниках организации	9,7	10	97%
1.3	Доступность взаимодействия с получателями образовательных услуг по телефону, по электронной почте, с помощью электронных сервисов, в том числе наличие возможности внесения предложений, направленных на улучшение работы организации	9,6	10	96%
1.4	Доступность сведений о ходе рассмотрения обращений граждан, поступивших в организацию от получателей образовательных услуг (по телефону, по электронной почте, с помощью электронных сервисов)	6,6	10	66%
1	Открытость и доступность информации	35,5	40	89%
2.1	Материально-техническое и информационное обеспечение организации	8,1	10	81%
2.2	Наличие необходимых условий для охраны и укрепления здоровья, организации питания обучающихся	8,3	10	83%
2.3	Условия для индивидуальной работы с обучающимися	8,2	10	82%
2.4	Наличие дополнительных образовательных программ	8,3	10	83%
2.5	Наличие возможности развития творческих способностей и интересов обучающихся, включая их участие в конкурсах и олимпиадах (в том числе во всероссийских и международных), выставках, смотрах, физкультурных мероприятиях, спортивных мероприятиях, в том числе в официальных спортивных соревнованиях, и других массовых мероприятиях	7,5	10	75%
2.6	Наличие возможности оказания психолого-педагогической, медицинской и социальной помощи обучающимся.	7,7	10	77%
2.7	Наличие условий организации обучения и воспитания обучающихся с ограниченными возможностями здоровья и инвалидов.	7,7	10	77%
2	Комфортность условий предоставления услуг	55,8	70	80%

Код	Вопрос	Средний балл	Макс балл	% от макс
3.1	Доброжелательность и вежливость работников	9,5	10	95%
3.2	Компетентность работников	9,4	10	94%
3	доброжелательность, вежливость, компетентность работников	18,9	20	94%
4.1	Удовлетворенность материально-техническим обеспечением организации	9,4	10	94%
4.2	Удовлетворенность качеством предоставляемых образовательных услуг	9,5	10	95%
4.3	Готовность рекомендовать организацию родственникам и знакомым	9,8	10	98%
4	Удовлетворенность качеством образовательной организации	28,7	30	96%
Всего по основным показателям		139,0	160	87%

МБОУ «Трудовская средняя школа» Сакского района Республики Крым

Ниже представлены итоговые результаты независимой оценки качества, по данной организации. Как мы можем видеть, по показателю открытости и доступности информации, данная организация получила 38,4 баллов, по показателю комфортности условий предоставления услуг, 52,5 баллов, по показателю доброжелательности, вежливости, компетентности работников, показатель составил 19,8 баллов. По критериям удовлетворенности качеством образовательной организации, данная организация получила 28,9 баллов. Итоговый показатель по данной организации составил 139,6 баллов

Рисунок 83



В таблице ниже, представлены итоги независимой оценки в более подробной детализации, по каждому критерию.

Таблица 84

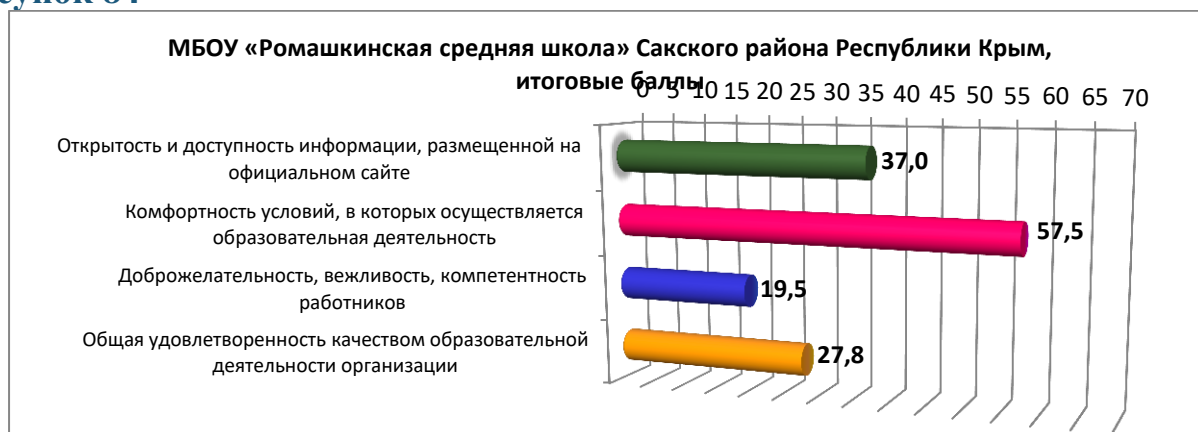
Код	Вопрос	Средний балл	Макс балл	% от макс
1.1	Полнота и актуальность информации об организации и ее деятельности	10,0	10	100%
1.2	Наличие сведений о педагогических работниках организации	9,9	10	99%
1.3	Доступность взаимодействия с получателями образовательных услуг по телефону, по электронной почте, с помощью электронных сервисов, в том числе наличие возможности внесения предложений, направленных на улучшение работы организации	8,8	10	88%
1.4	Доступность сведений о ходе рассмотрения обращений граждан, поступивших в организацию от получателей образовательных услуг (по телефону, по электронной почте, с помощью электронных сервисов)	9,8	10	98%
1	Открытость и доступность информации	38,4	40	96%
2.1	Материально-техническое и информационное обеспечение организации	7,8	10	78%
2.2	Наличие необходимых условий для охраны и укрепления здоровья, организации питания обучающихся	8,1	10	81%
2.3	Условия для индивидуальной работы с обучающимися	9,8	10	98%
2.4	Наличие дополнительных образовательных программ	4,7	10	47%
2.5	Наличие возможности развития творческих способностей и интересов обучающихся, включая их участие в конкурсах и олимпиадах (в том числе во всероссийских и международных), выставках, смотрах, физкультурных мероприятиях, спортивных мероприятиях, в том числе в официальных спортивных соревнованиях, и других массовых мероприятиях	7,9	10	79%
2.6	Наличие возможности оказания психолого-педагогической, медицинской и социальной помощи обучающимся.	7,3	10	73%
2.7	Наличие условий организации обучения и воспитания обучающихся с ограниченными возможностями здоровья и инвалидов.	7,0	10	70%
2	Комфортность условий предоставления услуг	52,5	70	75%
3.1	Доброжелательность и вежливость работников	9,9	10	99%
3.2	Компетентность работников	9,9	10	99%
3	доброжелательность, вежливость, компетентность работников	19,8	20	99%
4.1	Удовлетворенность материально-техническим обеспечением организации	9,4	10	94%
4.2	Удовлетворенность качеством предоставляемых образовательных услуг	9,7	10	97%
4.3	Готовность рекомендовать организацию родственникам и знакомым	9,8	10	98%
4	Удовлетворенность качеством образовательной организации	28,9	30	96%
Всего по основным показателям		139,6	160	87%

Необходимо внедрять и развивать дополнительные образовательные программы.

МБОУ «Ромашкинская средняя школа» Сакского района Республики Крым

Ниже представлены итоговые результаты независимой оценки качества, по данной организации. Как мы можем видеть, по показателю открытости и доступности информации, данная организация получила 37 баллов, по показателю комфортности условий предоставления услуг, 57,5 баллов, по показателю доброжелательности, вежливости, компетентности работников, показатель составил 19,5 баллов. По критериям удовлетворенности качеством образовательной организации, данная организация получила 27,9 баллов. Итоговый показатель по данной организации составил 141,8 баллов

Рисунок 84



В таблице ниже, представлены итоги независимой оценки в более подробной детализации, по каждому критерию.

Таблица 85

Код	Вопрос	Средний балл	Макс балл	% от макс
1.1	Полнота и актуальность информации об организации и ее деятельности	9,5	10	95%
1.2	Наличие сведений о педагогических работниках организации	9,3	10	93%
1.3	Доступность взаимодействия с получателями образовательных услуг по телефону, по электронной почте, с помощью электронных сервисов, в том числе наличие возможности внесения предложений, направленных на улучшение работы организации	9,0	10	90%
1.4	Доступность сведений о ходе рассмотрения обращений граждан, поступивших в организацию от получателей образовательных услуг (по телефону, по электронной почте, с помощью электронных сервисов)	9,2	10	92%
1	Открытость и доступность информации	37,0	40	92%
2.1	Материально-техническое и информационное обеспечение организации	8,5	10	85%
2.2	Наличие необходимых условий для охраны и укрепления здоровья, организации питания обучающихся	7,9	10	79%
2.3	Условия для индивидуальной работы с обучающимися	8,1	10	81%
2.4	Наличие дополнительных образовательных программ	8,3	10	83%
2.5	Наличие возможности развития творческих способностей и	7,7	10	77%

Код	Вопрос	Средний балл	Макс балл	% от макс
	интересов обучающихся, включая их участие в конкурсах и олимпиадах (в том числе во всероссийских и международных), выставках, смотрах, физкультурных мероприятиях, спортивных мероприятиях, в том числе в официальных спортивных соревнованиях, и других массовых мероприятиях			
2.6	Наличие возможности оказания психолого-педагогической, медицинской и социальной помощи обучающимся.	8,9	10	89%
2.7	Наличие условий организации обучения и воспитания обучающихся с ограниченными возможностями здоровья и инвалидов.	8,0	10	80%
2	Комфортность условий предоставления услуг	57,5	70	82%
3.1	Доброжелательность и вежливость работников	9,8	10	98%
3.2	Компетентность работников	9,6	10	96%
3	доброжелательность, вежливость, компетентность работников	19,5	20	97%
4.1	Удовлетворенность материально-техническим обеспечением организации	9,1	10	91%
4.2	Удовлетворенность качеством предоставляемых образовательных услуг	9,5	10	95%
4.3	Готовность рекомендовать организацию родственникам и знакомым	9,3	10	93%
4	Удовлетворенность качеством образовательной организации	27,8	30	93%
Всего по основным показателям		141,8	160	89%

ПРИЛОЖЕНИЕ №1 Перечень образовательных организаций для проведения НОКО в 2017 году

Сбор, обобщение и анализ информации о качестве образовательной деятельности, осуществляемой учреждениями должен быть проведен, для следующих муниципальных учреждений, осуществляющих образовательную деятельность на территории Сакского района Республики Крым:

Таблица 86

№	Наименование учреждения	Сроки проведения независимой оценки качества
1	МБОУ «Вересаевская средняя школа» Сакского района Республики Крым Адрес: 296524, Российская Федерация, Республика Крым, Сакский р-н, с.Вересаево, ул.Школьная, дом 3.	2017
2	МБОУ «Веселовская средняя школа» Сакского района Республики Крым Адрес: 296515, Российская Федерация, Республика Крым, Сакский р-н, с.Веселовка, пер. Школьный, дом 1.	2017
3	МБОУ «Виноградовская средняя школа» Сакского района Республики Крым Адрес: 296530, Российская Федерация, Республика Крым, Сакский р-н, с.Виноградово, ул. Школьная, дом 2.	2017
4	МБОУ «Воробьевская средняя школа» Сакского района Республики Крым Адрес: 296513, Российская Федерация, Республика Крым, Сакский р-н, с.Воробьево, ул.Полтавская, дом 14а	2017
5	МБОУ «Геройская средняя школа» Сакского района Республики Крым Адрес: 296564, Российская Федерация, Республика Крым, Сакский р-н, с.Геройское, просп. Ленина, дом 2	2017
6	МБОУ «Добрушинская средняя школа» Сакского района Республики Крым Адрес: 296510, Российская Федерация, Республика Крым, Сакский р-н, с.Добрушино, ул.Школьное, дом 33	2017
7	МБОУ «Елизаветовская средняя школа» Сакского района Республики Крым Адрес: 296511, Российская Федерация, Республика Крым, Сакский р-н, с.Елизаветово, ул.Школьная, дом 28	2017
8	МБОУ «Журавлинская средняя школа» Сакского района Республики Крым Адрес: 296544, Российская Федерация, Республика Крым, Сакский р-н, с.Журавли, ул.Виноградная, дом 1А	2017
9	МБОУ «Зерновская средняя школа» Сакского района Республики Крым Адрес: 296534, Российская Федерация, Республика Крым, Сакский р-н, с.Зерновое, ул.Школьная, дом 1	2017
10	МБОУ «Ивановская средняя школа» Сакского района Республики Крым Адрес: 296575, Российская Федерация, Республика Крым, Сакский р-н, с.Ивановка, ул.Комсомольская, дом 5А	2017
11	МБОУ «Ильинская средняя школа» Сакского района Республики Крым Адрес: 296585, Российская Федерация, Республика Крым, Сакский р-н, с.Ильинка, ул.Ленина, дом 18	2017
12	МБОУ «Каменоломненская средняя школа» Сакского района Республики Крым Адрес: 296528, Российская Федерация, Республика Крым, Сакский р-н, с.Каменоломня, ул.Школьная, дом 1	2017
13	МБОУ «Карьерновская средняя школа» Сакского района Республики Крым Адрес: 296548, Российская Федерация, Республика Крым, Сакский р-н, с.Карьерное, ул. Центральная, дом 1	2017
14	МБОУ «Кольцовская средняя школа» Сакского района Республики Крым со структурным подразделением детский сад «Капитошка» Адрес: 296522, Российская Федерация, Республика Крым, Сакский р-н, с.Кольцевое, проспект Мира, дом 5	2017
15	МБОУ «Крайненская средняя школа» Сакского района Республики Крым	2017

№	Наименование учреждения	Сроки проведения независимой оценки качества
	Адрес: 296546, Российская Федерация, Республика Крым, Сакский р-н, с.Крайнее, ул.Ленина, дом 32	
16	МБОУ «Крымская школа-гимназия» Сакского района Республики Крым Адрес:296533, Российская Федерация, Республика Крым, Сакский р-н, с.Крымское, площ.Центральная им.М.П.Ушакова, дом 4	2017
17	МБОУ «Лесновская средняя школа» Сакского района Республики Крым Адрес:296560, Российская Федерация, Республика Крым, Сакский р-н, с.Лесновка, ул.Школьная, дом 19а	2017
18	МБОУ «Митяевская средняя школа» Сакского района Республики Крым Адрес: 296542, Российская Федерация, Республика Крым, Сакский р-н, с.Митяево,ул.Школьная, дом 10	2017
19	МБОУ «Михайловская средняя школа» Сакского района Республики Крым Адрес:296573, Российская Федерация, Республика Крым, Сакский р-н, с.Михайловка, ул.Школьная, дом 23	2017
20	МБОУ «Молочненская средняя школа» Сакского района Республики Крым Адрес:296552, Российская Федерация, Республика Крым, Сакский р-н, с.Молочное, ул.Школьная, дом 7	2017
21	МБОУ «Наташинская средняя школа» Сакского района Республики Крым Адрес:296512, Российская Федерация, Республика Крым, Сакский р-н, с.Наташино, ул. Школьная, дом 1	2017
22	МБОУ «Новофёдоровская школа-лицей» Сакского района Республики Крым Адрес: 296574, Российская Федерация, Республика Крым, Сакский р-н, пгт.Новофедоровка, ул.Севастопольская, дом 7	2017
23	МБОУ «Ореховская средняя школа» Сакского района Республики Крым Адрес:296570, Российская Федерация, Республика Крым, Сакский р-н, с.Орехово, дом 1	2017
24	МБОУ «Охотниковская средняя школа» Сакского района Республики Крым Адрес:296540, Российская Федерация, Республика Крым, Сакский р-н, с.Охотниково, ул.Юбилейная, дом 1	2017
25	МБОУ «Ромашкинская средняя школа» Сакского района Республики Крым Адрес:296516, Российская Федерация, Республика Крым, Сакский р-н, с.Ромашкино, ул.Мичурина, дом 14/1	2017
26	МБОУ «Сизовская средняя школа» Сакского района Республики Крым Адрес:296531, Российская Федерация, Республика Крым, Сакский р-н, с.Сизовка, ул.Юбилейная, дом 42	2017
27	МБОУ «Столбовская средняя школа имени Героя Советского Союза А.Н. Токарева» Сакского района Республики Крым со структурным подразделением детский сад «Ласточка» Адрес:296520, Российская Федерация, Республика Крым, Сакский р-н, с.Столбовое, ул. Советская, дом 13	2017
28	МБОУ «Суворовская средняя школа» Сакского района Республики Крым Адрес:296526, Российская Федерация, Республика Крым, Сакский р-н, с.Суворовское, ул.Суворовская, дом 30	2017
29	МБОУ «Трудовская средняя школа» Сакского района Республики Крым Адрес:296547, Российская Федерация, Республика Крым, Сакский р-н, с.Трудовое, ул. Школьная, дом 43А	2017
30	МБОУ «Уютненская средняя школа-гимназия» Сакского района Республики Крым Адрес:296555, Российская Федерация, Республика Крым, Сакский р-н, с.Уютное, ул.Садовая, дом 42А	2017
31	МБОУ «Фрунзенская средняя школа» Сакского района Республики Крым Адрес: 296576, Российская Федерация, Республика Крым, Сакский р-н, с.Фрунзе, ул.Гагарина дом 2-а	2017
32	МБОУ «Червононовская средняя школа» Сакского района Республики Крым Адрес: 296572, Российская Федерация, Республика Крым, Сакский р-н, с.Червоное, ул.Широкая, дом 16А	2017
33	МБОУ «Шелковичненская средняя школа» Сакского района Республики Крым Адрес: 296545, Российская Федерация, Республика Крым, Сакский р-н, с.Шелковичное, ул.Юбилейная, дом 2	2017

№	Наименование учреждения	Сроки проведения независимой оценки качества
34	МБОУ «Штурмовская школа-гимназия» Сакского района Республики Крым Адрес: 296550, Российская Федерация, Республика Крым, Сакский р-н, с.Штурмовое, ул.Ленина, дом 10	2017
35	МБОУ «Вечерняя (сменная) школа» Сакского района Республики Крым Адрес: 296560, Российская Федерация, Республика Крым, Сакский р-н, с.Лесновка, ул. Школьная	2017
36	МБДОУ «Спутник» с. Веселовка Сакского района Республики Крым Адрес: 296515, Российская Федерация, Республика Крым, Сакский р-н, с.Веселовка, ул.Кирова, дом 42	2017
37	МБДОУ «Теремок» с. Виноградово Сакского района Республики Крым Адрес: 296530, Российская Федерация, Республика Крым, Сакский р-н, с. Виноградово, ул.Школьная, дом 2	2017
38	МБДОУ «Воробушек» с. Воробьево Сакского района Республики Крым Адрес: 296513, Российская Федерация, Республика Крым, Сакский р-н, с.Воробьево, пер.Пионерский, дом 6	2017
39	МБДОУ «Пчелка» с. Геройское Сакского района Республики Крым Адрес: 296564, Российская Федерация, Республика Крым, Сакский р-н, с.Геройское, просп.Ленина, дом 2	2017
40	МБДОУ «Ласточка» с. Глинки Сакского района Республики Крым Адрес: 296524, Российская Федерация, Республика Крым, Сакский р-н, с.Глинки, ул.Садовая, дом 12	2017
41	МБДОУ «Колосок» с. Добрушино Сакского района Республики Крым Адрес: 296510, Российская Федерация, Республика Крым, Сакский р-н, с.Добрушино, ул.Виноградная, дом 5	2017
42	МБДОУ «Журавушка» с. Журавли Сакского района Республики Крым Адрес: 296544, Российская Федерация, Республика Крым, Сакский р-н, с.Журавли, ул.Виноградная, дом 1А	2017
43	МБДОУ «Светлячок» с. Ивановка Сакского района Республики Крым Адрес: 296575, Российская Федерация, Республика Крым, Сакский р-н, с.Ивановка, ул.Комсомольская, дом 5А	2017
44	МБДОУ «Ромашка» с. Каменоломня Сакского района Республики Крым Адрес: 296528, Российская Федерация, Республика Крым, Сакский р-н, с.Каменоломня, ул.Ленина, дом 15	2017
45	МБДОУ «Солнышко» с. Карьерное Сакского района Республики Крым Адрес: 296548, Российская Федерация, Республика Крым, Сакский р-н, с.Карьерное, ул.Центральная, дом 1	2017
46	МБДОУ «Капитошка» с. Кольцово Сакского района Республики Крым Адрес: 296522, Российская Федерация, Республика Крым, Сакский р-н, с.Кольцово, просп.Мира, дом 5	2017
47	МБДОУ «Сказка» с. Крымское Сакского района Республики Крым Адрес: 296533, Российская Федерация, Республика Крым, Сакский р-н, с.Крымское, ул.Мира, дом 8	2017
48	МБДОУ «Колокольчик» с. Лесновка Сакского района Республики Крым Адрес: 296560, Российская Федерация, Республика Крым, Сакский р-н, с.Лесновка, ул.Школьная, дом 2	2017
49	МБДОУ «Тополек» с. Митяево Сакского района Республики Крым Адрес: 296542, Российская Федерация, Республика Крым, Сакский р-н, с.Митяево, ул.Школьная, дом 10	2017
50	МБДОУ «Теремок» с. Молочное Сакского района Республики Крым Адрес: 296552, Российская Федерация, Республика Крым, Сакский р-н, с.Молочное, ул.Ново-Садовая, дом 7	2017
51	МБДОУ «Чайка» с. Михайловка Сакского района Республики Крым Адрес: 296573, Российская Федерация, Республика Крым, Сакский р-н, с.Михайловка, ул.Красноармейская, дом 21	2017
52	МБДОУ «Зайчик» с. Наташино Сакского района Республики Крым Адрес: 296512, Российская Федерация, Республика Крым, Сакский р-н, с.Наташино, ул.Школьная, дом 1	2017
53	МБДОУ «Сокол» пгт. Новофёдоровка Сакского района Республики Крым	2017

№	Наименование учреждения	Сроки проведения независимой оценки качества
	Адрес:296574, Российская Федерация, Республика Крым, Сакский р-н, пгт.Новофедоровка, пер.Марченко, дом 8	
54	МБДОУ «Теремок» с. Низинное Сакского района Республики Крым Адрес:296535, Российская Федерация, Республика Крым, Сакский р-н, с.Низинное, ул.Крайняя, дом 1	2017
55	МБДОУ «Золотая рыбка» с. Орехово Сакского района Республики Крым Адрес: 296570, Российская Федерация, Республика Крым, Сакский р-н, с.Орехово, ул.Левинского, дом 12	2017
56	МБДОУ «Ромашка» с. Охотниково Сакского района Республики Крым Адрес: 296540, Российская Федерация, Республика Крым, Сакский р-н, с.Охотниково, ул.Юбилейная, дом 10	2017
57	МБДОУ «Заря» с. Орлянка Сакского района Республики Крым Адрес: 296541, Российская Федерация, Республика Крым, Сакский р-н, с.Орлянка, ул.Мира, дом 2А	2017
58	МБДОУ «Аленький цветочек» с. Ромашкино Сакского района Республики Крым Адрес:296516, Российская Федерация, Республика Крым, Сакский р-н, с.Ромашкино, ул.Мичурина, дом 12	2017
59	МБДОУ «Родничок» с. Рунное Сакского района Республики Крым Адрес: 296540, Российская Федерация, Республика Крым, Сакский р-н, с.Рунное, ул. Придорожное, дом 7	2017
60	МБДОУ «Светлячок» с. Сизовка Сакского района Республики Крым Адрес: 296544, Российская Федерация, Республика Крым, Сакский р-н, с.Сизовка, ул.Гагарина, дом 55	2017
61	МБДОУ «Ласточка» с. Столбовое Сакского района Республики Крым Адрес: 296520, Российская Федерация, Республика Крым, Сакский р-н, с. Столбовое, ул.Советская, дом 12	2017
62	МБДОУ «Солнышко» с. Суворово Сакского района Республики Крым Адрес: 296526, Российская Федерация, Республика Крым, Сакский р-н, с.Суворовское, ул.Суворовская, дом 32	2017
63	МБДОУ «Светлячок» с. Трудовое Сакского района Республики Крым Адрес:296547, Российская Федерация, Республика Крым, Сакский р-н, с.Трудовое, пер. Садовый, дом 6	2017
64	МБДОУ «Колосок» с. Уютное Сакского района Республики Крым Адрес: 296555, Российская Федерация, Республика Крым, Сакский р-н, с.Уютное, ул.Садовая, дом 42А	2017
65	МБДОУ «Зернышко» с. Зерновое Сакского района Республики Крым Адрес: 296534, Российская Федерация, Республика Крым, Сакский р-н, с.Зерновое, ул.Школьная, дом 2	2017
66	МБДОУ «Сказка» с. Фрунзе Сакского района Республики Крым Адрес:296576, Российская Федерация, Республика Крым, Сакский р-н, с.Фрунзе, ул.Степная, дом 3	2017
67	МБДОУ «Березка» с. Червоное Сакского района Республики Крым Адрес: 296572, Российская Федерация, Республика Крым, Сакский р-н, с.Червоное, ул.Широкая, дом 20	2017
68	МБДОУ «Солнышко» с. Штормовое Сакского района Республики Крым Адрес:296550, Российская Федерация, Республика Крым, Сакский р-н, сШтормовое, ул.Ленина, дом 18	2017
69	МБУДО «Центр детско-юношеского творчества» Сакского района Республики Крым Адрес: 296570, Российская Федерация, Республика Крым, Сакский р-н, с.Орехово, ул.Школьная, дом 1	2017